

PERFECTA

YOUR PERFECT CHOICE IN FURNITURE

PERFECTA

YOUR PERFECT CHOICE IN FURNITURE



Ensembles



Ens. T Wacko2.0 ht75 120V ep79 HP06 & Lugano ep79 P775

 Wacko2.0 - Lugano



Ens. T Victoria ht75 210U epa83 HP81 & Pinot epa83 D690

 Victoria - Pinot



Ens. T Wacko2.0 ht90 160W ep79 HP93 & BarPinot ht65 ep79 D607

 Wacko2.0 - BarPinot



Ens. T Wacko2.0 ht90 140R epa83 MHA84 & BarAmica ht65 epa83 D680

 Wacko2.0 - BarAmica



Ens. T Wacko2.0 ht75 140R epa83 ML08 & TabAmi epa83 P710

 Wacko2.0 - TabAmi



Ens. T Qube ht110 189 ep79 HP03 & BarAmi ht80 ep79 C884

 Qube - BarAmi



E T Veneto ht90 140R ep01 ML08 & BarAmi ht65 ep01 C800/C883/C884

 Veneto - BarAmi



E T Cabrio ht75 159U ep01 HP81 & Figaro ep01 P760

 Cabrio - Figaro



E T Cabrio ht90 159U ep79 HP08 & BarFigaro ht65 ep79 P780

 Cabrio - BarFigaro



E T Cobra ht75 210 ep79 HF00 & Fiona ep79 P775

 Cobra - Fiona



E T Vicenza ht90 210 ep01 HP06 & BarFiona ht65 ep01 P710

 Vicenza - BarFiona



Wacko2.0 - Lazio

E T Cabrio ht90 159U ep79 HP06 & BarLazio ht65 ep79 C884

 Cabrio - BarLazio



E T Spinner ht75 2412E ht90 90C ep79 ... & (Bar)Fly ep79 C882

 Spinner - (Bar)Fly



Ens. T Cabrio + T Cobra & (Bar)Allure epa15 P700

 Cabrio + Cobra - (Bar)Allure



E T Veneto ht90 140R ep79 ... & BarAllure ht65 ep79 P780

 Veneto - BarAllure



Wacko - Aero



Wacko3.0 - Allure



E T Spinner2 ht90 2412E ep91 ... & BarLouis ht65 ep91 PP91 ep30 PP30 ep60 PP60 ep59 PP59

 Spinner2 - BarLouis



E T ViennaBar ht90 220x60 ep01 HA84 & BarLouis ht65 ep01 PP01

 ViennaBar - BarLouis



Spinner HPL - Bora/Horta/Zora - ViennaBar HPL - BarClaudio



Alegro HA - Horta - Pad Cloë



PP30/PP60



Victoria MHA - Zora





Querido HPL - BarClaudio - Pad Cloë



Veneto - BarCloë



Cobra FE - Claudio



Vienna - BarCloë





Victoria HPL - Pisa



Valencia HPL - Pisa



Laser - Pisa



Victoria - Pisa



Wacko - Pisa



Veneto - Pisa





T ViennaBar ht110 226 (220x60) ep01 HA85 & BarLago ht80 ep01 P710/P739/P750/P760

 ViennaBar - BarLago



E T Spinner2 180x90 ep91 HF00 & Lago-ACH ep91 M377

 Spinner2 - Lago-ACH



Vicenza - Lago-CH



Spinner2 - Lago-ESYCH



Spinner - Lago-ESYCH



Alegro - Lago-BAR



ViennaBar - Lago-BAR



Spinner2 - Lago-ACH





Querido - Girona



Wacko2.0 - Girona



Veneto - Ona



Queen - BarOna



Verona - BarGirona





T Wacko2.0 240F (240x100) ep79 ... & Arca ep79 P770

 Wacko2.0 - Arca



T Wacko Ø 160 ep01 MHA84 & Arca ep01 C800

 Wacko - Arca



T Querido HT90 ... ep91 HA83 & BarOlivia HT65 ep60 M360 / ep30 M330 / ep59 M359 / ep87 M371

 Querido - BarOlivia



T Vicenza 210 ep79 HA84 & Olivia ep79 M389

 Vicenza - Olivia



Vicenza - BarPrimera

T Wacko 210W ep79 ... & Primera ep79 M384/M318

 Wacko - Primera



T Lucca ht90 148L ep79 HP73 & BarLoft ht65 ep79 C884

 Lucca - BarLoft



 Vienna - BarLoft



T Querido HA ht90 159 ep79 HA84 & BarSilva ht65 ep79 ...

 Querido HA - BarSilva



T Verona 189 ep79 ... & Silva ep79 C872

 Verona HPL - Silva



ViennaBar - BarNantes



Queen - BarElite



Lustra - BarFly



Circa FE - BarSherpa



Lustra - Reina



Lustra - STR5





Spinner - BarMovie



Vienna - Movie



Lustra - Movie



Verona - BarMovie



Ens. T Qube ht90 159 ep01 HP93 & BarRomy ht65 ep01 M301

 Qube - BarRomy

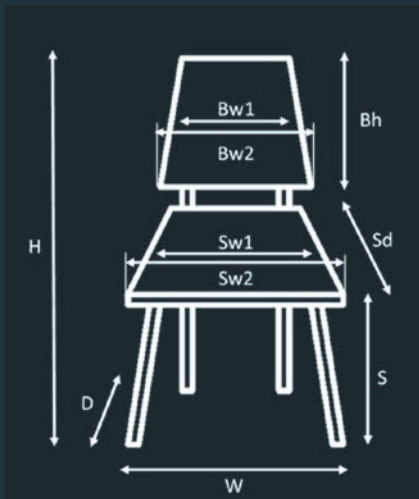


Ens. T Spinner ht75 110 ep79 HP03 & Romy ep23 P720

 Spinner - Romy

PERFECTA

YOUR PERFECT CHOICE IN FURNITURE



- H Total Height
- W Total Width
- D Total Depth
- S Seat height at the centre of the seat under a pressure of 60 kg
- Sw1 Seat width at half depth of the seat (1)
- Sw2 Seat width at widest point (2)
- Sd Seat depth (centre axis)
- Bw1 Back width at half height of the back (1)
- Bw2 Back width at widest point (2)
- Bh Back height (centre axis)



Stoelen - Chaises - Stühle - Chairs

onderhoud / garantie - entretien / garantie - Pflege / Garantie - care / warranty

NL

De bekleding van dit zitmeubel is uiterst gebruiksvriendelijk. Echter, om de levensduur ervan te maximaliseren, dient U volgende onderhoudsvoorschriften op te volgen:

1. Regelmatig (bij intensief gebruik is dit wekelijks) stof afnemen met een vochtige doek.
2. Vet en vloeistoffen onmiddellijk opnemen met absorberend papier. Indien nodig, met een witte doek, gedrenkt in een oplossing van lauw warm water en een niet-bijtend detergent, afwrijven.
3. **Kleurstoffen** (zoals in inkt en intensief gekleurde kledij/jeans) migreren (= kleur opnemen) met lederlook. Bij **onmiddellijke reiniging** kunnen de kleurrestanten nog verwijderd worden. Bij niet-onmiddellijke reiniging kan de lederlook niet meer in zijn oorspronkelijke staat hersteld worden. Ook bij normaal gebruik kunnen er op korte of lange termijn vlekken voorkomen die veroorzaakt worden door kledij die niet kleurvast is. **De verkoper van de kledij is hiervoor aansprakelijk, indien deze u niet verwittigd heeft voor dit gevaar.**

Kleurverschillen zijn mogelijk en moeten door de klant geaccepteerd worden indien ze binnen de tolerantiegrenzen van de leverancier vallen.

2 jaar garantie op fabricagefouten

FR

Le revêtement de ce siège est extrêmement facile d'entretien. Toutefois pour une longévité maximale, il vous est recommandé de suivre les prescriptions suivantes :

1. Dépoussiérez régulièrement à l'aide d'un chiffon humide (en cas d'utilisation intensive, chaque semaine).
2. Epongez immédiatement les taches de gras et de liquides à l'aide de papier absorbant, si nécessaire, frottez avec un chiffon propre trempé dans une solution d'eau tiède et de savon sans détergent mordant.
3. Certains vêtements (type jeans ou autres) peuvent **déteindre** sur le revêtement simili. Par un **nettoyage immédiat** ces taches peuvent encore être enlevées. Sinon le simili ne peut retrouver son état initial. Par un usage normal, l'apparition de taches à court ou à long terme peut être causée par certains vêtements colorés. **Vous pourriez rendre responsable le revendeur des vêtements, si celui ne vous a pas mis en garde contre ce danger.**

Variations de coloris d'un bain à un autre peuvent se manifester si elles sont dans les limites de tolérance du fournisseur.

2 ans de garantie pour des défauts de fabrication

DE

Die Polsterung dieses Sitzes ist äußerst benutzerfreundlich. Jedoch, um die Lebensdauer zu maximieren, sollten Sie die folgenden Wartungsanweisungen befolgen:

1. Regelmäßig (bei intensiver Nutzung, wöchentlich) mit einem feuchten Tuch abwischen.
2. Fett und Flüssigkeiten sofort mit absorbierenden Papiertüchern entfernen. Falls erforderlich, mit einem sauberen Tuch, eingetaucht in einer Lösung lauwarmem Wasser und ein wenig nicht ätzendes Reinigungsmittel abreiben.
3. **Farbstoffe** (wie Tinten und intensiv gefärbte Kleidung/Jeans) migrieren (Farbe aufnehmen) mit Kunstleder. Mit **sofortiger Reinigung** können Farbreste noch entfernt werden. Im Falle einer nicht sofortigen Reinigung kann das Kunstleder nicht mehr in den ursprünglichen Zustand zurückversetzt werden. Auch bei normalem Gebrauch können Flecken von nicht farbechter Kleidung, kurz- oder langfristig auftreten. **Der Verkäufer dieser Kleidung ist haftbar wenn er Sie nicht vor dieser Gefahr gewarnt hat.**

Handelsübliche Farbabweichungen vorbehalten.

Garantie bezieht sich auf Produktionsfehler während 2 Jahren.

EN

The upholstery of this seat is extremely user-friendly. However, for a maximum lifespan, you should follow the following maintenance instructions:

1. Dust regularly (in case of intensive use, weekly) with a damp cloth.
2. Immediately remove grease and liquids with an absorbing paper. If necessary remove the stain with a mixture of tepid water and mild soap.
3. **Dyes** (such as inks and intensively colored clothes/jeans) migrate (assimilate color) with leather look. If **immediately cleaned**, the remains of the dyes can be removed. In case of non-immediate cleaning the leather look can no longer be restored to its original state. Even in normal use staining, caused by non-colorfast clothing, may occur in the short or long term. **The seller of this clothing is liable if he did not warn you for this danger.**

Batch to batch variations in shade may occur within commercial tolerances.

2 years of warranty regarding production faults

Made in BE



Lago-CH ep30 M330

Lago-CH

□ KITCHEN / DIVA / MOSAIC / DESIGN / CHARME / PERFECTO FR

H: EPOXY / CHR

∅ 19 mm steel tube

H 78,0 Bw1 41,5 Sw1 42,0
W 49,0 Bw2 43,0 Sw2 43,5
D 53,0 Bh 25,0 Sd 42,0
S 46,0

m³/2 0,29

kg kg 4,9/6,0

-



Lago-BAR

Made in BE



Lazio ep79 C872

Lazio

□ KITCHEN / DIVA / MOSAIC / DESIGN / CHARME / PERFECTO FR

H: EPOXY / CHR

∅ 19 mm steel tube

H 79,5 Bw1 43,5 Sw1 43,0
W 45,0 Bw2 44,0 Sw2 43,0
D 54,0 Bh 17,0 Sd 43,0
S 46,0

m³/2 0,30

kg kg 4,9/6,2

-



BarLazio

Made in BE



Lugano ep79 D607

Lugano

□ KITCHEN / DIVA / MOSAIC / DESIGN / CHARME / PERFECTO FR

H: EPOXY

∅ 31x16 mm steel tube

H 81,5 Bw1 40,0 Sw1 42,0
W 46,5 Bw2 41,5 Sw2 43,5
D 55,0 Bh 29,0 Sd 42,0
S 46,0

m³/2 0,14

kg kg 5,7-6,9

-

Made in BE



Pinot ep01 D690

Pinot

□ KITCHEN / DIVA / MOSAIC / DESIGN / CHARME / PERFECTO FR

H: EPOXY

∅ 25,4 mm steel tube
REM draaibaar !

H 90,0 Bw1 40,0 Sw1 43,0
W 44,5 Bw2 42,5 Sw2 44,0
D 61,0 Bh 45,0 Sd 46,0
S 46,0

m³/2 0,16

kg kg 9,7-11,1

-



BarPinot

Made in BE



Lago-CH ep30 M330

Lago-CH

□ KITCHEN / DIVA / MOSAIC / DESIGN / CHARME / PERFECTO FR

H: EPOXY / CHR

∅ 19 mm steel tube

H	78,0	Bw1	41,5	Sw1	42,0
W	49,0	Bw2	43,0	Sw2	43,5
D	53,0	Bh	25,0	Sd	42,0
S	46,0				

	m³/2	0,29
--	------	------

	kg	4,9/6,0
--	----	---------

	-	-
--	---	---

Made in BE



Lago-ACH ep60 M360

Lago-ACH

□ KITCHEN / DIVA / MOSAIC / DESIGN / CHARME / PERFECTO FR

H: EPOXY / CHR

∅ 19 mm steel tube

ht. arml. - acc. - Arml. - armr. : 66 cm

H	78,0	Bw1	41,5	Sw1	42,0
W	53,0	Bw2	43,0	Sw2	43,5
D	53,0	Bh	25,0	Sd	42,0
S	46,0				

	m³/1	0,24
--	------	------

	kg	5,7/7,6
--	----	---------

	-	-
--	---	---

Made in BE



Lago-BAR ht65 ... M314

Lago-BAR

□ KITCHEN / DIVA / MOSAIC / DESIGN / CHARME / PERFECTO FR

H: EPOXY / CHR

∅ 19 mm steel tube

HT80 HT65

H	112,0	97,0	Bw1	41,5	Sw1	42,0
W	50,0	48,0	Bw2	43,0	Sw2	43,5
D	57,0	54,0	Bh	25,0	Sd	42,0
S	80,0	65,0				

	m³/1	0,29
--	------	------

	kg	6,7/8,7	6,4/8,5
--	----	---------	---------

	-	-	-
--	---	---	---



Lago-BAR ht80

Made in BE



Lago-ESYCH ...

Lago-ESYCH

□ KITCHEN / DIVA / MOSAIC / DESIGN / CHARME / PERFECTO FR

H: EPOXY / CHR

∅ 19 mm steel tube

H	69,5	Bw1	45,0	Sw1	47,0
W	54,0	Bw2	46,0	Sw2	48,5
D	59,0	Bh	28,0	Sd	46,0
S	38,0				

	m³/1	0,21
--	------	------

	kg	5,7/7,1
--	----	---------

	-	-
--	---	---

Made in BE



Aero ep01 P760

Aero

KITCHEN / DIVA / MOSAIC / DESIGN / CHARME / PERFECTO FR

H: EPOXY/CHR

∅ 19 mm steel tube

ht. arml. - acc. - Arml. - armr. : 73 => 75 cm

H	76,5	Bw1	51,0	Sw1	48,0
W	53,0	Bw2	51,0	Sw2	48,0
D	54,0	Bh	25,0	Sd	44,5
S	47,0				



	m³/1	0,24
--	------	------

	kg	6,3/8,4
--	----	---------

		-
--	--	---

Made in BE



Allure ep79 P769

Allure

KITCHEN / DIVA / MOSAIC / DESIGN / CHARME / PERFECTO FR

H: EPOXY

∅ 30x15 mm steel tube

ht. arml. - acc. - Arml. - armr. : 73 => 75 cm

H	76,0	Bw1	51,0	Sw1	48,0
W	54,0	Bw2	51,0	Sw2	48,0
D	54,0	Bh	25,0	Sd	44,5
S	47,0				



	m³/1	0,24
--	------	------

	kg	8,4/9,5
--	----	---------

		-
--	--	---

BarAllure

Made in BE



Ona ep30 P730

Ona

KITCHEN / DIVA / MOSAIC / DESIGN / CHARME / PERFECTO FR

H: EPOXY

∅ 30x15 mm steel tube

ht. arml. - acc. - Arml. - armr. : 73 => 75 cm

H	86,5	Bw1	39,0	Sw1	46,0
W	45,5	Bw2	44,0	Sw2	46,0
D	57,5	Bh	42,0	Sd	42,0
S	46,0				



	m³/2	0,28
--	------	------

	kg	7,3/8,5
--	----	---------

		-
--	--	---

BarOna

Made in BE



Girona ep79 P700

Girona

KITCHEN / DIVA / MOSAIC / DESIGN / CHARME / PERFECTO FR

H: EPOXY

∅ 30x15 mm steel tube

ht. arml. - acc. - Arml. - armr. : 73 => 75 cm

H	88,0	Bw1	39,0	Sw1	46,0
W	46,0	Bw2	44,0	Sw2	46,0
D	56,0	Bh	42,0	Sd	42,0
S	47,0				




	m³/2	0,29
--	------	------

	kg	7,3/8,5
--	----	---------

		-
--	--	---

BarGirona

Made in BE



Bora ep91 PP91

Bora

□ PP (polyprop.) : PP01/PP39/PP59/PP69/PP71/PP72/PP88/PP91/PP30/PP60

H: EPOXY
∅ 25 mm steel tube
4 castors

ht. arml. - acc. - Arml. - armr. : 67 cm

H 80,5 Bw1 35,0 Sw1 37,0
W 57,0 Bw2 37,0 Sw2 42,0
D 55,0 Bh 39,0 Sd 42,0
S 46,0




Pad Cloë Vi711 Pad Cloë Vi791

m³/2 0,25

kg kg 7,6/8,8



Made in BE



Horta ep88 PP88

Horta

□ PP (polyprop.) : PP01/PP39/PP59/PP69/PP71/PP72/PP88/PP91/PP30/PP60

H: EPOXY / CHR
∅ 31x16 mm steel tube

ht. arml. - acc. - Arml. - armr. : 67 cm


H 80,5 Bw1 35,0 Sw1 37,0
W 56,0 Bw2 37,0 Sw2 42,0
D 59,0 Bh 39,0 Sd 42,0
S 46,0



Pad Cloë Vi711 Pad Cloë Vi791

m³/2 0,25

kg kg 6,1/7,3



Made in BE



Zora ep79 PP01

Zora

□ PP (polyprop.) : PP01/PP39/PP59/PP69/PP71/PP72/PP88/PP91/PP30/PP60

H: EPOXY / CHR
∅ 12 mm steel tube

ht. arml. - acc. - Arml. - armr. : 67 cm

H 81,0 Bw1 35,0 Sw1 37,0
W 56,0 Bw2 37,0 Sw2 42,0
D 55,0 Bh 39,0 Sd 42,0
S 46,0



Pad Cloë Vi711 Pad Cloë Vi791

m³/2 0,25

kg kg 6,8/8,0



Made in BE



Pad Cloë Vi711

Pad Cloë

□ Vi711 / Vi791 (wolvilt - feutrine de pure laine - Wollfilz - woolfelt)

H: suitable for Bora, Horta, Zora, (Bar)Cloë, (Bar)Claudio, Paris, (Bar)Zenith, Proza


H 0,5 Bw1 Sw1 39,5
W 38,5 Bw2 Sw2 39,5
D 39,5 Bh Sd 38,0
S




Pad Cloë Vi711 Pad Cloë Vi791

m³/2 0,01

kg kg 0,2/0,2



Made in BE



Cloë ep39 PP39

Cloë

☐: PP (polyprop.) : PP01/PP39/PP59/PP69/PP71/PP72/PP88/PP91/PP30/PP60

H: EPOXY / CHR
 ∅ 22 mm steel tube

H 82,0 Bw1 39,0 Sw1 43,0
 W 44,0 Bw2 43,5 Sw2 44,0
 D 52,5 Bh 39,0 Sd 41,0
 S 45,0

m³/2 0,24

kg kg 4,6/5,5

-



BarCloë

Made in BE



Claudio ep88 PP88

Claudio

☐: PP (polyprop.) : PP01/PP39/PP59/PP69/PP71/PP72/PP88/PP91/PP30/PP60

H: EPOXY / CHR
 ∅ 25 mm steel tube

H 80,5 Bw1 39,0 Sw1 43,0
 W 44,0 Bw2 43,5 Sw2 44,0
 D 52,5 Bh 39,0 Sd 41,0
 S 45,0

m³/2 0,27

kg kg 4,5/5,4

-



BarClaudio

Made in BE



Zenith ep91 PZ91

Zenith

☐: PZ30,PZ39,PZ59,PZ60,PZ69,PZ72,PZ91

H: EPOXY / CHR
 ∅ 12 mm steel tube
 chair tested and classified according to **EN 16139**, shell ignitability tested and classified according to **EN 1021**

H 80,0 Bw1 39,0 Sw1 43,0
 W 48,5 Bw2 41,0 Sw2 44,0
 D 54,0 Bh 38,0 Sd 40,0
 S 45,0

m³/3 0,24

kg kg 5,8/6,0

floor 10/trolley 25



Zenith Trolley BarZenith

Made in BE



Paris ep91 PZ91

Paris

☐: PZ30,PZ39,PZ59,PZ60,PZ69,PZ72,PZ91

H: EPOXY / CHR
 ∅ 19 mm steel tube
 chair tested and classified according to **EN 16139**, shell ignitability tested and classified according to **EN 1021**

H 79,0 Bw1 39,0 Sw1 43,0
 W 53,0 Bw2 41,0 Sw2 44,0
 D 52,5 Bh 38,0 Sd 40,0
 S 44,0

m³/4 0,37

kg kg 4,2/4,7

6



Made in BE



Silva ep79 ...

Silva

□ KITCHEN / DIVA / MOSAIC / DESIGN / CHARME / PERFECTO FR

H: EPOXY

☒ 25x20 mm steel tube

Made in BE



Sierra chr K190

Sierra

□ KITCHEN / DIVA / MOSAIC / DESIGN / CHARME / PERFECTO FR

H: EPOXY / CHR

☒ 20x20 mm steel tube

Made in BE



Fiona ep79 P775

Fiona

□ KITCHEN / DIVA / MOSAIC / DESIGN / CHARME / PERFECTO FR

H: EPOXY

☒ 30x15 mm steel tube

Made in BE



Figaro ep01 P760

Figaro

□ KITCHEN / DIVA / MOSAIC / DESIGN / CHARME / PERFECTO FR

H: EPOXY

☒ 30x15 mm steel tube

H	82,0	Bw1	43,0	Sw1	44,0
W	45,0	Bw2	44,0	Sw2	44,0
D	52,0	Bh	39,0	Sd	39,5
S	46,0				

	m³/2	0,27
--	------	------

	kg	7,5/8,5
--	----	---------

	-	-
--	---	---



BarSilva

H	82,0	Bw1	43,0	Sw1	44,0
W	44,0	Bw2	44,0	Sw2	44,0
D	49,5	Bh	39,0	Sd	39,5
S	46,0				

	m³/2	0,25
--	------	------

	kg	6,3/7,4
--	----	---------

	-	-
--	---	---



BarSierra

H	81,2	Bw1	40,0	Sw1	43,0
W	43,5	Bw2	42,0	Sw2	43,0
D	52,0	Bh	39,0	Sd	42,5
S	44,8				

	m³/2	0,30
--	------	------

	kg	7,5/8,9
--	----	---------

	-	-
--	---	---



BarFiona

H	82,8	Bw1	40,0	Sw1	43,0
W	43,5	Bw2	42,0	Sw2	43,0
D	52,0	Bh	39,0	Sd	42,5
S	46,0				

	m³/2	0,30
--	------	------

	kg	8,6/9,9
--	----	---------

	-	-
--	---	---



BarFigaro

Made in BE



Arca ep79 P785

Arca

KITCHEN / DIVA / MOSAIC / DESIGN / CHARME / PERFECTO FR

H: EPOXY

30x15 mm steel tube

ht. arml. - acc. - Arml. - armr. : 68 cm

H	76,0	Bw1	38,0	Sw1	51,0
W	56,0	Bw2	47,0	Sw2	51,0
D	55,0	Bh	18,0	Sd	45,0
S	46,0				

H	m³/1	0,24
---	------	------

kg	kg	6,5/7,9
----	----	---------

H	-
---	---

Made in BE



Elite ep79 C884

Elite

KITCHEN / DIVA / MOSAIC / DESIGN / CHARME / PERFECTO FR

H: EPOXY


30x10 mm steel tube

H	84,0	Bw1	37,0	Sw1	43,0
W	43,0	Bw2	38,0	Sw2	44,0
D	52,5	Bh	40,0	Sd	40,0
S	46,5				

H	m³/2	0,30
---	------	------

kg	kg	8,0/8,8
----	----	---------

H	-
---	---



BarElite

Made in BE



Olivia ep79 M389

Olivia

KITCHEN / DIVA / MOSAIC / DESIGN / CHARME / PERFECTO FR

H: EPOXY / CHR

31x16 mm steel tube

H	81,0	Bw1	40,0	Sw1	43,0
W	43,5	Bw2	42,0	Sw2	43,0
D	52,5	Bh	39,0	Sd	42,5
S	46,0				

H	m³/2	0,29
---	------	------

kg	kg	6,0/6,9
----	----	---------

H	-
---	---



BarOlivia

Made in BE



Primera ep79 C850

Primera

KITCHEN / DIVA / MOSAIC / DESIGN / CHARME / PERFECTO FR

H: EPOXY

30x10 mm steel tube

H	83,5	Bw1	37,0	Sw1	41,5
W	44,5	Bw2	39,0	Sw2	43,0
D	54,0	Bh	40,0	Sd	42,0
S	46,0				

H	m³/2	0,25
---	------	------

kg	kg	5,9/6,8
----	----	---------

H	-
---	---



BarPrimera

Made in EU

LS00

LS71

LS80

LS96

Made in EU

LS00

LS71

LS80

LS96

Made in EU

LN07

LN97

LN87

Made in EU

LK90

LK00

LK71



Pablo LS96

Prince LS00

Ravenna LN07

Grinta LK71

Pablo

□: LS00/LS71/LS80/LS96

H: genuine supple leather

∅ 14 mm

The legs are upholstered with the same material as the seat.

Prince

□: LS00/LS71/LS80/LS96

H: genuine supple leather

∅ 25x25 mm

The legs are upholstered with the same material as the seat.

Ravenna

□: LN07/LN87/LN97

H: artificial leather

∅ 14 mm

The legs are upholstered with the same material as the seat.

ht. arml. - acc. - Arml. - armr. : 62 => 67 cm

Grinta

□: LK00/LK71/LK90

H: artificial leather

∅ 31x16 mm

The legs are upholstered with the same material as the seat.

H 85,0 Bw1 41,0 Sw1 45,0
W 48,0 Bw2 42,0 Sw2 46,0
D 57,5 Bh 42,0 Sd 43,0
S 46,0



H 84,5 Bw1 40,0 Sw1 42,0
W 44,0 Bw2 41,0 Sw2 43,0
D 55,0 Bh 42,0 Sd 41,0
S 45,0



Prince LS80

H 80,0 Bw1 33,0 Sw1 34,0
W 64,5 Bw2 40,0 Sw2 35,0
D 57,0 Bh 39,0 Sd 42,5
S 45,0



Ravenna LN97

H 88,0 Bw1 41,0 Sw1 43,0
W 47,5 Bw2 41,5 Sw2 44,0
D 58,5 Bh 43,0 Sd 40,0
S 46,0

m³/2 0,38

kg 6,8/8,5

-

m³/2 0,32

kg 6,6/8,0

-

m³/1 0,31

kg 8,0/10,2

-

m³/2 0,32

kg 5,3/6,4

-

Made in EU



Donna X100

Donna

: artificial leather X100/X130/X191/X971

: semi-soft wheels black

ht. arml. - acc. - Arml. - armr. : 64,5 cm

X100

X130

X191

X971



Donna X191

Made in EU



Sarah X100

Sarah

: artificial leather X100/X183/X261

: semi-soft wheels alu

ht. arml. - acc. - Arml. - armr. : 66 cm

X100

X183

X261



Sarah X261

H 88,5 Bw1 45,0 Sw1 44,0
W 57,0 Bw2 45,0 Sw2 45,0
D 61,0 Bh 46,0 Sd 45,0
S 46,5

m³/1 0,32

kg 13,5/15,0

-

H 83,0 Bw1 41,0 Sw1 43,0
W 59,5 Bw2 51,0 Sw2 45,0
D 64,0 Bh 37,0 Sd 45,0
S 48,0

m³/1 0,22

kg 17,0/17,4

-

Estée



Estée-ACH

☐: Wi72

INDOOR DURING WINTER - polyethylene
 H: wicker - aluminium frame - cushion (water repellent) inclusive
 ht. arml. - acc. - Arml. - armr. : 63,5 cm ;
 suited for outdoor & indoor use

H	82,0	Bw1	40,0	Sw1	44,0
W	52,0	Bw2	50,0	Sw2	45,0
D	62,5	Bh	40,0	Sd	46,0
S	49,0				

H	m ³ /2	0,54
---	-------------------	------

kg	kg	7,3
----	----	-----

H	-
---	---

Estée



Estée-BS65

☐: Wi72

INDOOR DURING WINTER - polyethylene
 H: wicker - aluminium frame - cushion (water repellent) inclusive
 ht. arml. - acc. - Arml. - armr. : 81,5 cm ;
 suited for outdoor & indoor use

H	97,5	Bw1	40,0	Sw1	42,0
W	50,0	Bw2	48,0	Sw2	43,0
D	65,0	Bh	34,0	Sd	46,0
S	68,0				

H	m ³ /1	0,35
---	-------------------	------

kg	kg	8,5
----	----	-----

H	-
---	---

Estée



Estée-1SE

☐: Wi72

INDOOR DURING WINTER - polyethylene
 H: wicker - aluminium frame - cushion (water repellent) inclusive
 ht. arml. - acc. - Arml. - armr. : 57 cm ;
 suited for outdoor & indoor use

H	76,5	Bw1	44,0	Sw1	46,0
W	65,0	Bw2	60,0	Sw2	47,0
D	80,0	Bh	40,0	Sd	50,0
S	46,0				

H	m ³ /2	0,75
---	-------------------	------

kg	kg	10,8
----	----	------

H	-
---	---

Made in BE



- HP39
- HP59
- HP69
- HP90
- HP00

Vintage ep69 HP69

Vintage

□: HP39,HP59,HP69,HP90,HP00

H: EPOXY / CHR
 ∅ 25 mm steel tube

H	81,0	Bw1	38,0	Sw1	40,0
W	40,5	Bw2	38,5	Sw2	40,0
D	48,0	Bh	18,5	Sd	38,5
S	45,0				



BarVintage

	m ³ /2	0,20
	kg	7,1/7,6
		-

Made in BE



- HP39
- HP59
- HP69
- HP90
- HP00

College ht46 ep01 HP00

College

□: HP39,HP59,HP69,HP90,HP00

H: EPOXY / CHR
 ∅ 22 mm steel tube
 seat ht according to EN 1729 :
 46/43/38/35/31/26 cm

H	79,5	Bw1	38,0	Sw1	40,0
W	46,0	Bw2	38,5	Sw2	40,0
D	50,0	Bh	18,5	Sd	38,5
S	44,0				



College ht38

	m ³ /3	0,26
	kg	4,3/4,5
		11

Made in BE



- HP39
- HP59
- HP69
- HP90
- HP00

TabCollege ep91 HP90

TabCollege

□: HP39,HP59,HP69,HP90,HP00

H: EPOXY / CHR
 ∅ 22 mm steel tube

H	46,0	Sw1	32,0
W	35,0	Sw2	32,0
D	35,0	Sd	32,0
S	46,0		



	m ³ /1	0,06
	kg	2,5/3,0
		16

Made in BE



- HP39
- HP59
- HP69
- HP90
- HP00

BarTabCollege ht80
ep01 HP00

BarTabCollege ht65
ep91 HP90

BarTabCollege

□: HP39,HP59,HP69,HP90,HP00

H: EPOXY / CHR
 ∅ 22 mm steel tube


HT80HT65

H	80,0	65,5	Sw1	32,0
W	40,0	40,0	Sw2	32,0
D	40,0	40,0	Sd	32,0
S	80,0	64,0		



	m ³ /1	0,13	0,10
	kg	4,5/5,6	3,7/5,1
		-	-

Made in BE



Pro-S ep91 HP90

Pro-S

□: HP02/HP90/HP91
H: EPOXY / CHR
∅ 22 mm steel tube

H	86,5	Bw1	38,0	Sw1	41,0
W	46,5	Bw2	40,0	Sw2	42,0
D	53,0	Bh	41,0	Sd	38,0
S	46,5				



BarPro-S

	m ³ /2	0,30
	kg	5,8/6,9
		12

Made in BE




Pro-G chr P775

Pro-G

□: KITCHEN / DIVA / MOSAIC / DESIGN / CHARME / PERFECTO FR
H: EPOXY / CHR
∅ 22 mm steel tube

H	86,5	Bw1	39,0	Sw1	41,0
W	46,5	Bw2	40,0	Sw2	42,0
D	55,0	Bh	41,0	Sd	38,0
S	46,5				



BarPro-G

	m ³ /2	0,30
	kg	6,8/7,8
		6

Made in BE



Villa ep79 C884

Villa

□: KITCHEN / DIVA / MOSAIC / DESIGN / CHARME / PERFECTO FR
H: EPOXY
∅ 20x20 mm steel tube

H	85,5	Bw1	39,0	Sw1	42,0
W	43,5	Bw2	40,0	Sw2	43,0
D	53,0	Bh	42,0	Sd	41,0
S	46,0				



BarVilla

	m ³ /2	0,25
	kg	7,3/8,3
		-

Made in BE



Elyn ep79 ...

Elyn

□: KITCHEN / DIVA / MOSAIC / DESIGN / CHARME / PERFECTO FR
H: EPOXY / CHR
∅ 20x20 mm steel tube

H	96,5	Bw1	27,0	Sw1	44,0
W	45,0	Bw2	29,0	Sw2	45,0
D	57,5	Bh	53,0	Sd	42,0
S	46,0				

	m ³ /2	0,29
	kg	7,2/8,4
		-

Made in BE



Seat ...



Seat +W ...

Seat

KITCHEN / DIVA / MOSAIC / DESIGN / CHARME / PERFECTO FR

H:

Seat Seat +W

H	44,0	47,0	Sw1	43,0
W	44,0	44,0	Sw2	43,0
D	44,0	44,0	Sd	43,0
S	44,0	47,0		
	m³/1	0,09	0,10	
	kg	9,9	10,0	
				-

Made in BE



Pisa ep01 C800

Pisa

KITCHEN / DIVA / MOSAIC / DESIGN / CHARME / PERFECTO FR

H: EPOXY / CHR

Ø 25 mm steel tube

H	82,0	Bw1	40,0	Sw1	43,0
W	44,5	Bw2	41,0	Sw2	44,0
D	55,5	Bh	39,0	Sd	39,0
S	46,0				
	m³/2			0,26	
	kg			5,8/6,8	
					-

Made in BE



Fly ep79 P750

Fly

KITCHEN / DIVA / MOSAIC / DESIGN / CHARME / PERFECTO FR

H: EPOXY

Ø 19 mm steel tube

H	79,0	Bw1	41,0	Sw1	42,0
W	42,0	Bw2	41,0	Sw2	42,0
D	49,0	Bh	16,0	Sd	42,0
S	47,0				
	m³/2			0,23	
	kg			4,3/5,5	
					-



BarFly

onderhoud / garantie - entretien / garantie - Pflege / Garantie - care / warranty

NL De bekleding van dit zitmeubel is uiterst gebruiksvriendelijk. Echter, om de levensduur ervan te maximaliseren, dient U volgende onderhoudsvorschriften op te volgen:

1. Regelmatig (bij intensief gebruik is dit wekelijks) stof afnemen met een vochtige doek.
2. Vet en vloeistoffen onmiddellijk opnemen met absorberend papier. Indien nodig, met een witte doek, gedrenkt in een oplossing van lauw warm water en een niet-bijtend detergent, afwrijven.
3. **Kleurstoffen** (zoals in inkt en intensief gekleurde kledij/jeans) migreren (= kleur opnemen) met lederlook. Bij **onmiddellijke reiniging** kunnen de kleurrestanten nog verwijderd worden. Bij niet-onmiddellijke reiniging kan de lederlook niet meer in zijn oorspronkelijke staat hersteld worden. Ook bij normaal gebruik kunnen er op korte of lange termijn vlekken voorkomen die veroorzaakt worden door kledij die niet kleurvast is. **De verkoper van de kledij is hiervoor aansprakelijk, indien deze u niet verwittigd heeft voor dit gevaar.**

Kleurverschillen zijn mogelijk en moeten door de klant geaccepteerd worden indien ze binnen de tolerantiegrenzen van de leverancier vallen.

2 jaar garantie op fabricagefouten

FR Le revêtement de ce siège est extrêmement facile d'entretien. Toutefois pour une longévité maximale, il vous est recommandé de suivre les prescriptions suivantes.

1. Dépoussiérez régulièrement à l'aide d'un chiffon humide.
2. Epongez immédiatement les taches de gras et de liquides à l'aide de papier absorbant, si nécessaire, frottez avec un chiffon propre trempé dans une solution d'eau tiède et de savon sans détergent mordant.
3. Certains vêtements (type jeans ou autres) peuvent **déteindre** sur le revêtement simili. Par un **nettoyage immédiat** ces taches peuvent encore être enlevées. Sinon le simili ne peut retrouver son état initial. Par un usage normal, l'apparition de taches à court ou à long terme peut être causé par certains vêtements colorés. **Vous pourriez rendre responsable le revendeur des vêtements, si celui ne vous a pas mis en garde contre ce danger.**

Variations de coloris d'un bain à un autre peuvent se manifester.

2 ans de garantie pour des défauts de fabrication

DE 1. Regelmäßig abfegen mit feuchtem Tuch.
2. Vermeiden Sie dass der Flecken in den Bezug eindringt. Entfernen Sie ihn sofort mit absorbierenden Papiertüchern. Benutzen Sie nur Wasser falls erforderlich, eventuell ein wenig Detergent dem Wasser hinzufügen.
3. **Farbstoffe** (wie Tinten und intensiv gefärbte Kleidung/Jeans) migrieren (Farbe aufnehmen) mit Kunstleder. Nur mit **sofortigen Reinigung** bleiben die Farberesten entfernt. Bei nicht-sofortige Reinigung der Kunstleder ist es nicht mehr in dem ursprünglichen Zustand wiederherstellbar. Selbst bei normalem Gebrauch sind, kurz- oder langfristig, Flecken, durch nicht farbechte Kleidung verursacht, nicht zu verhindern. **Der Verkäufer dieser Kleidung ist haftbar, wenn er Sie nicht vor dieser Gefahr gewarnt hat.**

Handelsübliche Farbabweichungen vorbehalten.

Garantie bezieht sich auf Produktionsschäden während 2 Jahren.

EN 1. Dust regularly with a damp cloth.
2. Immediately remove a stain with an absorbing paper. If necessary remove the stain with a mixture of tepid water and mild soap.
3. **Dyes** (such as inks and intensively colored clothes/jeans) migrate (assimilate color) with leather look. If **immediately cleaned**, the remains of the dyes can be removed. For non-immediate cleaning the leather look can no longer be restored in its original state. Even with normal use in the short or long term stains caused by clothing that is not colorfast can't be prevented. **The seller of this clothing is liable, if he hasn't warned you for this danger.**

Batch to batch variations in shade may occur within commercial tolerances.

2 years of warranty regarding production faults

Made in BE



Movie ep79 M377

Movie

KITCHEN / DIVA / MOSAIC / DESIGN / CHARME / PERFECTO FR

: EPOXY, NOT ep12, ep75, epa83

Ø 22 mm steel tube

H	76,5	Bw1	37,0	Sw1	40,0
W	42,5	Bw2	38,0	Sw2	42,5
D	50,0	Bh	19,0	Sd	41,0
S	46,0				

	m³/2	0,24
--	------	------

	kg	5,0/6,0
--	----	---------

	-	-
--	---	---



BarMovie

Made in BE



Romy ep79 M301

Romy

KITCHEN / DIVA / MOSAIC / DESIGN / CHARME / PERFECTO FR

: EPOXY

Ø 22 mm steel tube

H	81,5	Sw1	40,0
W	42,0	Sw2	42,5
D	51,0	Sd	41,0
S	45,0		

	m³/2	0,13
--	------	------

	kg	4,9-5,9
--	----	---------

	-	-
--	---	---



BarRomy

Made in BE



Viva ep75 D973

Viva

KITCHEN / DIVA / MOSAIC / DESIGN / CHARME / PERFECTO FR

: EPOXY

Ø 20x20 mm steel tube

H	84,5	Bw1	33,0	Sw1	41,0
W	43,0	Bw2	38,0	Sw2	43,0
D	52,5	Bh	41,0	Sd	41,0
S	46,0				

	m³/2	0,25
--	------	------

	kg	5,6/6,5
--	----	---------

	-	-
--	---	---

Made in BE



Reina ep79 M372

Reina

KITCHEN / DIVA / MOSAIC / DESIGN / CHARME / PERFECTO FR

: EPOXY

Ø 22 mm steel tube

H	86,5	Bw1	25,0	Sw1	41,0
W	43,0	Bw2	28,5	Sw2	43,0
D	52,0	Bh	42,0	Sd	41,0
S	46,0				

	m³/2	0,25
--	------	------

	kg	5,7/6,6
--	----	---------

	-	-
--	---	---

onderhoud / garantie - entretien / garantie -
Pflege / Garantie - care / warranty

NL De bekleding van dit zitmeubel is uiterst gebruiksvriendelijk. Echter, om de levensduur ervan te maximaliseren, dient U volgende onderhoudsvoorschriften op te volgen:

1. Regelmatig (bij intensief gebruik is dit wekelijks) stof afnemen met een vochtige doek.
2. Vet en vloeistoffen onmiddellijk opnemen met absorberend papier. Indien nodig, met een witte doek, gedrenkt in een oplossing van lauw warm water en een niet-bijtend detergent, afwrijven.
3. **Kleurstoffen** (zoals in inkt en intensief gekleurde kledij/jeans) migreren (= kleur opnemen) met lederlook. Bij **onmiddellijke reiniging** kunnen de kleurrestanten nog verwijderd worden. Bij niet-onmiddellijke reiniging kan de lederlook niet meer in zijn oorspronkelijke staat hersteld worden. Ook bij normaal gebruik kunnen er op korte of lange termijn vlekken voorkomen die veroorzaakt worden door kledij die niet kleurvast is. **De verkoper van de kledij is hiervoor aansprakelijk, indien deze u niet verwittigd heeft voor dit gevaar.**

Kleurverschillen zijn mogelijk en moeten door de klant geaccepteerd worden indien ze binnen de tolerantiegrenzen van de leverancier vallen.

2 jaar garantie op fabricagefouten

FR Le revêtement de ce siège est extrêmement facile d'entretien. Toutefois pour une longévité maximale, il vous est recommandé de suivre les prescriptions suivantes.

1. Dépoussiérez régulièrement à l'aide d'un chiffon humide.
2. Epongez immédiatement les taches de gras et de liquides à l'aide de papier absorbant, si nécessaire, frottez avec un chiffon propre trempé dans une solution d'eau tiède et de savon sans détergent mordant.
3. Certains vêtements (type jeans ou autres) peuvent **déteindre** sur le revêtement simili. Par un **nettoyage immédiat** ces taches peuvent encore être enlevées. Sinon le simili ne peut retrouver son état initial. Par un usage normal, l'apparition de taches à court ou à long terme peut être causé par certains vêtements colorés. **Vous pourriez rendre responsable le revendeur des vêtements, si celui ne vous a pas mis en garde contre ce danger.**

Variations de coloris d'un bain à un autre peuvent se manifester.

2 ans de garantie pour des défauts de fabrication

DE 1. Regelmäßig abfegen mit feuchtem Tuch.
2. Vermeiden Sie dass der Flecken in den Bezug eindringt. Entfernen Sie ihn sofort mit absorbierenden Papiertüchern. Benutzen Sie nur Wasser falls erforderlich, eventuell ein wenig Detergent dem Wasser hinzufügen.
3. **Farbstoffe** (wie Tinten und intensiv gefärbte Kleidung/Jeans) migrieren (Farbe aufnehmen) mit Kunstleder. Nur mit **sofortigen Reinigung** bleiben die Farberesten entfernt. Bei nicht-sofortige Reinigung der Kunstleder ist es nicht mehr in dem ursprünglichen Zustand wiederherstellbar. Selbst bei normalem Gebrauch sind, kurz-oder langfristig, Flecken, durch nicht farbechte Kleidung verursacht, nicht zu verhindern. **Der Verkäufer dieser Kleidung ist haftbar, wenn er Sie nicht vor dieser Gefahr gewarnt hat.**

Handelsübliche Farbabweichungen vorbehalten.

Garantie bezieht sich auf Produktionsschäden während 2 Jahren.

EN 1. Dust regularly with a damp cloth.
2. Immediately remove a stain with an absorbing paper. If necessary remove the stain with a mixture of tepid water and mild soap.
3. **Dyes** (such as inks and intensively colored clothes/jeans) migrate (assimilate color) with leather look. If **immediately cleaned**, the remains of the dyes can be removed. For non-immediate cleaning the leather look can no longer be restored in its original state. Even with normal use in the short or long term stains caused by clothing that is not colorfast can't be prevented. **The seller of this clothing is liable, if he hasn't warned you for this danger.**

Batch to batch variations in shade may occur within commercial tolerances.

2 years of warranty regarding production faults

Made in BE



Sunny ep75 K183

Sunny

KITCHEN / DIVA / MOSAIC / DESIGN / CHARME / PERFECTO FR

EPOXY / CHR

Ø 22 mm steel tube

H	89,0	Bw1	32,0	Sw1	40,0
W	44,0	Bw2	36,0	Sw2	40,0
D	54,0	Bh	39,0	Sd	40,0
S	47,0				

	m³/2	0,26
--	------	------

	kg	5,5/6,5
--	----	---------

	-
--	---

Made in BE



Gaby ep12 K171

Gaby

KITCHEN / DIVA / MOSAIC / DESIGN / CHARME / PERFECTO FR

EPOXY / CHR

Ø 22 mm steel tube

H	90,5	Bw1	38,0	Sw1	40,0
W	45,0	Bw2	38,5	Sw2	40,0
D	50,0	Bh	32,0	Sd	40,0
S	47,0				

	m³/2	0,27
--	------	------

	kg	5,8/6,7
--	----	---------

	-
--	---

Made in BE



STR5 ep79 M382

STR5

KITCHEN / DIVA / MOSAIC / DESIGN / CHARME / PERFECTO FR

EPOXY / CHR

Ø 22 mm steel tube

H	87,5	Bw1	38,0	Sw1	39,0
W	42,0	Bw2	38,5	Sw2	39,0
D	50,5	Bh	34,0	Sd	39,0
S	46,0				

	m³/2	0,25
--	------	------

	kg	4,6/5,6
--	----	---------

	-
--	---

Made in BE



TabBSD ep75 B

TabBSD

: multiplex beuk-hêtre-buche-beech

: EPOXY / CHR

∅ 22 mm steel tube

zit-assise-Sitz-seat : (rd) 32 cm, (ht) 15 mm

H	46,0	Sw1	32,0
W	35,0	Sw2	32,0
D	35,0	Sd	32,0
S	46,0		

	m³/1	0,06
--	------	------

	kg	2,5/3,0
--	----	---------

	16
--	----

Made in BE



Tab S ep75 ...

TabS

: KITCHEN / DIVA / MOSAIC / DESIGN / CHARME / PERFECTO FR

: EPOXY / CHR

∅ 19 mm steel tube

H	45,0	Sw1	29,5
W	34,0	Sw2	29,5
D	34,0	Sd	29,5
S	46,0		

	m³/1	0,06
--	------	------

	kg	2,3/2,6
--	----	---------

	16
--	----

Made in BE



TabRond ep91 K190

TabRond

: KITCHEN / DIVA / MOSAIC / DESIGN / CHARME / PERFECTO FR

: EPOXY / CHR

∅ 19 mm steel tube

H	45,0	Sw1	30,0
W	34,0	Sw2	30,0
D	34,0	Sd	30,0
S	46,0		

	m³/2	0,06
--	------	------

	kg	2,5/3,0
--	----	---------

	20
--	----

Made in BE



BarNantes ht80 ep01 M384

BarNantes ht65 ep01 M384

BarNantes

: KITCHEN / DIVA / MOSAIC / DESIGN / CHARME / PERFECTO FR

: EPOXY / CHR

∅ 22 mm steel tube

HT80 HT65

H	81,0	66,0	Sw1	37,0
W	40,0	40,0	Sw2	37,0
D	40,0	40,0	Sd	37,0
S	81,0	66,0		

	m³/1	0,14	0,11
--	------	------	------

	kg	4,7/5,9	4,2/5,6
--	----	---------	---------

	-
--	---

Made in BE



BarQuadra ht65 ep75 K182

BarQuadra

KITCHEN / DIVA / MOSAIC / DESIGN / CHARME / PERFECTO FR

H: EPOXY

Ø 20x20 mm steel tube

HT65

H	65,0	Sw1	37,0
W	38,0	Sw2	37,0
D	38,5	Sd	37,0
S	65,0		

	m³/1	0,10	0,08
--	------	------	------

	kg	6,4/7,9	5,9/7,3
--	----	---------	---------

		-	-
--	--	---	---

Made in BE



BarQuinta ht80 ep75...

BarQuinta ht65 ep75...

BarQuinta

KITCHEN / DIVA / MOSAIC / DESIGN / CHARME / PERFECTO FR

H: EPOXY

Ø 20x20 mm steel tube

HT80 HT65

H	100,0	85,0	Bw1	37,0	Sw1	37,0
W	38,0	38,0	Bw2	37,0	Sw2	37,0
D	46,0	46,0	Bh	13,0	Sd	37,0
S	80,5	65,0				

	m³/1	0,17	0,15
--	------	------	------

	kg	7,6/9,3	7,1/8,8
--	----	---------	---------

		-	-
--	--	---	---

Made in BE



BarRomy ht65 ep01 P760

BarRomy

KITCHEN / DIVA / MOSAIC / DESIGN / CHARME / PERFECTO FR

H: EPOXY

Ø 22 mm steel tube

HT65

H	92,5	Sw1	40,0
W	42,0	Sw2	42,5
D	49,5	Sd	41,0
S	63,5		

	m³/1	0,20
--	------	------

	kg	6,2-7,9
--	----	---------

		-
--	--	---



Romy

Made in BE



BarMovie ht65 ep01 M301

BarMovie

KITCHEN / DIVA / MOSAIC / DESIGN / CHARME / PERFECTO FR

H: EPOXY, NOT ep12, ep75, epa83

Ø 22 mm steel tube

HT65

H	95,0	Bw1	37,0	Sw1	40,0
W	43,0	Bw2	38,0	Sw2	42,5
D	48,5	Bh	19,0	Sd	41,0
S	65,0				

	m³/1	0,21
--	------	------

	kg	6,5/8,2
--	----	---------

		-
--	--	---



Movie

Made in BE



BarFly ht65 ep01 M301

BarFly

KITCHEN / DIVA / MOSAIC / DESIGN / CHARME / PERFECTO FR

H: EPOXY

Ø 19 mm steel tube

HT65

H 98,0 Bw1 41,0 Sw1 42,0
W 43,0 Bw2 41,0 Sw2 42,0
D 50,5 Bh 16,0 Sd 42,0
S 66,0

m³/1 0,23

kg 5,7/7,7

-



Fly

Made in BE



BarLago ht65 ... M314

Lago-BAR

KITCHEN / DIVA / MOSAIC / DESIGN / CHARME / PERFECTO FR

H: EPOXY / CHR

Ø 19 mm steel tube

HT80 HT65

H 112,0 97,0 Bw1 41,5 Sw1 42,0
W 50,0 48,0 Bw2 43,0 Sw2 43,5
D 57,0 54,0 Bh 25,0 Sd 42,0
S 80,0 65,0

m³/1 0,29 0,29

kg 6,7/8,7 6,4/8,5

-



Lago-BAR ht80

Made in BE



BarLazio ht65 ep79 C884

BarLazio

KITCHEN / DIVA / MOSAIC / DESIGN / CHARME / PERFECTO FR

H: EPOXY / CHR

Ø 19 mm steel tube

HT65

H 93,0 Bw1 43,5 Sw1 43,0
W 48,0 Bw2 44,0 Sw2 43,0
D 55,0 Bh 17,0 Sd 43,0
S 64,0

m³/1 0,30

kg 6,3/8,6

-



Lazio

Made in BE



BarLoft ht65 ep79 C884

BarLoft

KITCHEN / DIVA / MOSAIC / DESIGN / CHARME / PERFECTO FR

H: EPOXY

Ø 25 mm steel tube

HT65

H 94,5 Bw1 36,5 Sw1 38,0
W 40,0 Bw2 37,0 Sw2 38,5
D 50,0 Bh 32,0 Sd 39,0
S 65,0

m³/1 0,24

kg 8,3/10,0

-



Made in BE



BarVilla ht65 EP79 M382

BarVilla

KITCHEN / DIVA / MOSAIC / DESIGN / CHARME / PERFECTO FR

H: EPOXY

Ø 20x20 mm steel tube

HT80HT65

H	111,0	96,0	Bw1	39,5	Sw1	42,0
W	43,0	43,0	Bw2	40,0	Sw2	43,0
D	49,5	49,5	Bh	33,0	Sd	41,0
S	80,0	65,0				

m³/1	0,26	0,25
------	------	------

kg	9,2/11,0	8,8/10,6
----	----------	----------

	-	-
--	---	---



Villa

Made in BE



BarSierra ht65 EP60 M360

BarSierra

KITCHEN / DIVA / MOSAIC / DESIGN / CHARME / PERFECTO FR

H: EPOXY

Ø 20x20 mm steel tube

HT65

H	101,5	Bw1	43,0	Sw1	44,0
W	44,5	Bw2	44,0	Sw2	44,0
D	50,5	Bh	39,0	Sd	39,5
S	65,0				

m³/1	0,30	0,30
------	------	------

kg	8,7/10,5	8,1/10,3
----	----------	----------

	-	-
--	---	---



Sierra

Made in BE



BarElite ht65 EP01 C800

BarElite

KITCHEN / DIVA / MOSAIC / DESIGN / CHARME / PERFECTO FR

H: EPOXY

Ø 30x10 mm steel tube

HT65

H	103,0	Bw1	37,0	Sw1	43,0
W	44,0	Bw2	38,0	Sw2	44,0
D	53,0	Bh	40,0	Sd	40,0
S	65,0				

m³/1	0,32
------	------

kg	8,8/10,8
----	----------

	-
--	---



Elite

Made in BE



BarSherpa ep79 C884

BarSherpa

KITCHEN / DIVA / MOSAIC / DESIGN / CHARME / PERFECTO FR

H: EPOXY

Ø basis - base : 38 cm (col. 50 mm) steel tube

lift

H	89,5->115,0	Bw1	37,0	Sw1	39,0
W	40,0	Bw2	39,0	Sw2	40,0
D	55,0	Bh	35,0	Sd	40,0
S	57,0->83,0				

m³/1	0,20
------	------

kg	15,9/17,7
----	-----------

	-
--	---

Made in BE



HP39
HP59
HP69
HP90
HP00



BarVintage ht65 ... HP00

BarVintage

□: HP39,HP59,HP69,HP90,HP00

H: EPOXY / CHR
∅ 25 mm steel tube

HT65

H 95,0 Bw1 38,0 Sw1 40,0
W 41,0 Bw2 38,5 Sw2 40,0
D 48,0 Bh 18,5 Sd 38,5
S 65,0

m³/1 0,18

kg 5,9/6,7

-



Vintage

Made in BE



HP39
HP59
HP69
HP90
HP00



BarCollege ht80
ep01 HP00

BarCollege ht65
ep91 HP90

BarCollege

□: HP39,HP59,HP69,HP90,HP00

H: EPOXY
∅ 22 mm steel tube

HT80 HT65

H 110,0 95,0 Bw1 38,0 Sw1 40,0
W 50,0 50,0 Bw2 38,5 Sw2 40,0
D 49,5 42,5 Bh 18,5 Sd 38,5
S 80,0 65,0

m³/1 0,29 0,24

kg 6,0/7,9 5,3/7,2

8



College

Made in BE



HP02
HP90
HP91



BarPro-S ht65 chr HP90

BarPro-S

□: HP02 / HP90 / HP91

H: EPOXY / CHR
∅ 22 mm steel tube

HT80 HT65

H 120,0 105,0 Bw1 38,0 Sw1 41,0
W 48,0 48,0 Bw2 40,0 Sw2 42,0
D 55,5 54,5 Bh 41,0 Sd 38,0
S 80,0 65,0

m³/1 0,33 0,31

kg 7,5/9,4 7,1/8,9

6



Pro-S

Made in BE



BarPro-G ht65 chr ...

BarPro-G

□: KITCHEN / DIVA / MOSAIC / DESIGN / CHARME / PERFECTO FR

H: EPOXY / CHR
∅ 22 mm steel tube

HT80 HT65

H 120,0 104,5 Bw1 39,0 Sw1 41,0
W 48,0 48,0 Bw2 40,0 Sw2 42,0
D 56,0 56,0 Bh 41,0 Sd 38,0
S 82,0 66,0

m³/1 0,33 0,31

kg 7,8/9,7 7,2/9,6

-



Pro-G

Made in BE



BarZenith ht65 ep01 PZ72

BarZenith

□: PZ30,PZ39,PZ59,PZ60,PZ69,PZ72,PZ91

H: EPOXY / CHR

∅ 12 mm steel tube

shell ignitability tested and classified according to EN 1021

HT80 HT65

H	114,5	99,5	Bw1	39,0	Sw1	43,0
W	51,5	51,5	Bw2	41,0	Sw2	44,0
D	57,5	55,0	Bh	38,0	Sd	40,0
S	80,0	65,0				

H	m³/2	0,30	0,35
---	------	------	------

kg	kg	7,2/7,4	7,7/7,9
----	----	---------	---------

H	8
---	---



Zenith

Made in BE



BarLouis ht65 ep01 PP01

BarLouis

□: PP (polyprop.) : PP01/PP39/PP59/PP69/PP71/PP72/PP88/PP91/PP30/PP60

H: EPOXY

∅ 31x16 mm steel tube

HT80 HT65

H	97,0	81,0	Bw1	35,0	Sw1	38,5
W	44,5	42,0	Bw2	37,0	Sw2	38,5
D	50,5	46,0	Bh	16,0	Sd	36,0
S	81,5	66,0				

H	m³/1	0,19	0,22
---	------	------	------

kg	kg	5,6/7,7	6,2/8,3
----	----	---------	---------

H	-
---	---



BarLouis ht 80

Made in BE



BarClaudio ht65 ep79 PP88

BarClaudio

□: PP (polyprop.) : PP01/PP39/PP59/PP69/PP71/PP72/PP88/PP91/PP30/PP60

H: EPOXY / CHR

∅ 25 mm steel tube

HT80 HT65

H	101,0	Bw1	39,0	Sw1	43,0
W	46,0	Bw2	43,5	Sw2	44,0
D	51,0	Bh	39,0	Sd	41,0
S	65,0				

H	m³/1	0,24
---	------	------

kg	kg	5,8/7,5
----	----	---------

H	-
---	---



Claudio

Made in BE



BarCloë ht80 ep88 PP88

BarCloë ht65 PP39

BarCloë

□: PP (polyprop.) : PP01/PP39/PP59/PP69/PP71/PP72/PP88/PP91/PP30/PP60

H: EPOXY / CHR

∅ 22 mm steel tube


HT80 HT65

H	117,0	101,5	Bw1	39,0	Sw1	43,0
W	44,0	44,0	Bw2	43,5	Sw2	44,0
D	54,0	50,0	Bh	39,0	Sd	41,0
S	80,0	65,0				

H	m³/1	0,24	0,30
---	------	------	------

kg	kg	5,3/7,1	6,1/7,9
----	----	---------	---------

H	-
---	---



Cloë

Made in BE



BarSilva ht65 EP79 ...

BarSilva

KITCHEN / DIVA / MOSAIC / DESIGN / CHARME / PERFECTO FR

H: EPOXY

20x20 mm steel tube

HT65

H	101,0	Bw1	43,0	Sw1	44,0
W	46,0	Bw2	44,0	Sw2	44,0
D	51,0	Bh	39,0	Sd	39,5
S	65,0				

m³/1	0,29
------	------

kg	8,7/10,8
----	----------

	-
--	---



Silva

Made in BE



BarPrimera ht65 ep79 M389

BarPrimera

KITCHEN / DIVA / MOSAIC / DESIGN / CHARME / PERFECTO FR

H: EPOXY

30x10 mm steel tube

HT80 HT65

H	113,0	98,0	Bw1	37,0	Sw1	41,5
W	48,0	46,0	Bw2	39,0	Sw2	43,0
D	52,0	52,0	Bh	34,0	Sd	42,0
S	80,0	65,0				

m³/1	0,29	0,24
------	------	------

kg	8,1/10,0	7,6/9,0
----	----------	---------

	-	-
--	---	---



BarPrimera ht80

Made in BE



BarOlivia ht65 ep79 M384

BarOlivia

KITCHEN / DIVA / MOSAIC / DESIGN / CHARME / PERFECTO FR

H: EPOXY

31x16 mm steel tube

HT80 HT65

H	112,5	97,5	Bw1	40,0	Sw1	43,0
W	46,5	43,5	Bw2	42,0	Sw2	43,0
D	51,0	51,0	Bh	34,0	Sd	42,5
S	80,0	65,0				

m³/1	0,29	0,24
------	------	------

kg	7,8/9,7	7,6/9,0
----	---------	---------

	-	-
--	---	---



BarOlivia ht80

Made in BE



BarFiona ht65 ep01 P710

BarFiona

KITCHEN / DIVA / MOSAIC / DESIGN / CHARME / PERFECTO FR

H: EPOXY

30x15 mm steel tube

HT65

H	94,5	Bw1	40,0	Sw1	43,0
W	45,5	Bw2	42,0	Sw2	43,0
D	52,0	Bh	34,0	Sd	42,5
S	62,0				

m³/1	0,30
------	------

kg	9,4/10,7
----	----------

	-
--	---



Fiona

Made in BE



BarAllure ht65 ep79 P763

BarAllure

KITCHEN / DIVA / MOSAIC / DESIGN / CHARME / PERFECTO FR

H: EPOXY

30x15 mm steel tube

ht. arml. - acc. - Arml. - armr. : 92 => 94 cm

HT65

H	95,0	Bw1	51,0	Sw1	48,0
W	53,0	Bw2	51,0	Sw2	48,0
D	55,0	Bh	25,0	Sd	44,5
S	65,0				

m ³ /2	0,30
-------------------	------

kg	10,5/12,6
----	-----------

	-
--	---



Allure

Made in BE



BarOna ht65 ep79 M382

BarOna

KITCHEN / DIVA / MOSAIC / DESIGN / CHARME / PERFECTO FR

H: EPOXY

30x15 mm steel tube

HT65

H	99,0	Bw1	39,0	Sw1	46,0
W	44,5	Bw2	44,0	Sw2	46,0
D	53,5	Bh	42,0	Sd	42,0
S	65,0				

m ³ /2	0,25
-------------------	------

kg	8,2/10,1
----	----------

	-
--	---



Ona

Made in BE



BarGirona ht65 ep01 C800

BarGirona

KITCHEN / DIVA / MOSAIC / DESIGN / CHARME / PERFECTO FR

H: EPOXY

30x15 mm steel tube

HT65

H	98,0	Bw1	38,0	Sw1	46,0
W	45,5	Bw2	43,0	Sw2	46,0
D	54,5	Bh	35,0	Sd	42,0
S	65,0				

m ³ /2	0,29
-------------------	------

kg	8,7/10,7
----	----------

	-
--	---



Girona

Made in BE



BarFigaro ht65 ep79 C881

BarFigaro

KITCHEN / DIVA / MOSAIC / DESIGN / CHARME / PERFECTO FR

H: EPOXY

30x15 mm steel tube

HT65

H	95,5	Bw1	40,0	Sw1	43,0
W	45,5	Bw2	42,0	Sw2	43,0
D	52,0	Bh	34,0	Sd	42,5
S	64,5				

m ³ /2	0,30
-------------------	------

kg	10,2/12,5
----	-----------

	-
--	---



Figaro

Made in BE

Made in BE

Made in BE

Made in BE



BarPinot ht80 ep01 D678

BarPinot ht65 ep01 D670



BarAmica ht80 ep01 C884

BarAmica ht65 ep01 C884



TabAmi ep01 C800



BarAmi ht80 ep01 C800

BarAmi ht65 ep01 C800

BarPinot

KITCHEN / DIVA / MOSAIC / DESIGN / CHARME / PERFECTO FR

H: EPOXY

Ø rd 25,4 mm steel tube

REM draaibaar !

HT80 HT65

H	113,0	98,0	Bw1	40,0	Sw1	43,0
W	45,0	45,5	Bw2	42,5	Sw2	44,0
D	52,0	56,0	Bh	33,0	Sd	46,0
S	80,0	65,0				

m³/1	0,28	0,29
------	------	------

kg	11,6-13,3	10,8-12,9
----	-----------	-----------

	-	-
--	---	---



Pinot

BarAmica

KITCHEN / DIVA / MOSAIC / DESIGN / CHARME / PERFECTO FR

H: EPOXY

Ø 31x16 mm steel tube

HT80 HT65

H	108,0	93,0	Bw1	41,0	Sw1	43,0
W	45,0	45,0	Bw2	41,0	Sw2	43,0
D	49,5	49,5	Bh	17,0	Sd	38,0
S	80,0	65,0				

m³/1	0,28	0,25
------	------	------

kg	7,8-9,5	7,2-9,0
----	---------	---------

	-	-
--	---	---

TabAmi

KITCHEN / DIVA / MOSAIC / DESIGN / CHARME / PERFECTO FR

H: EPOXY

Ø 31x16 mm steel tube

H	49,0	Sw1	43,0
W	43,0	Sw2	43,0
D	38,0	Sd	38,0
S	46,0		

m³/2	0,11
------	------

kg	4,5-5,4
----	---------

	-
--	---

BarAmi

KITCHEN / DIVA / MOSAIC / DESIGN / CHARME / PERFECTO FR

H: EPOXY

Ø 31x16 mm steel tube

HT80 HT65

H	80,0	69,0	Sw1	43,0
W	44,0	45,0	Sw2	43,0
D	48,5	41,0	Sd	38,0
S	80,0	65,0		

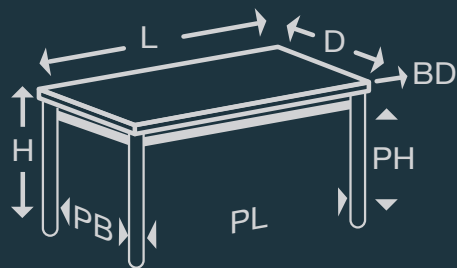
m³/1	0,16
------	------

kg	5,1/7,0
----	---------

	6
--	---

PERFECTA


YOUR PERFECT CHOICE IN FURNITURE



L	Length
D	Depth
H	Height
BD	Table top thickness
PH	Space between frame and floor
PL	Space between the table legs in the longitudinal sense
PB	Space between table legs in the sense of the shortest side



Tafels - Tables - Tische - Tables



HPL versus MELAMINE - Le stratifié par rapport à la mélaminé - HPL versus MELAMIN

- NL** 1) Slijtvastheid : HPL heeft een overlay (beschermingslaag), melamine – tenzij vloerkwaliteit – heeft dat niet.
2) Stootvastheid/slagvastheid : HPL heeft een “backing” i.e. een harslaag, melamine niet; het melaminepapier wordt rechtstreeks op de spaanplaat aangebracht.
3) Prijs : HPL is gevoelig duurder dan melamine.
- FR** 1) Résistance à l'usure : le stratifié comprend une couche de protection, la mélaminé - sauf la qualité pour le sol - n'a pas cette couche.
2) Résistance aux coups/chocs : le stratifié comprend une couche support en résine, la mélaminé pas ; le papier mélaminé est appliqué directement sur le panneau aggloméré.
3) Prix : le stratifié est sensiblement plus cher que la mélaminé.
- DE** 1) Abnutzungsresistent : Laminat hat eine Schutzschicht, Melamin - außer der Bodenqualität - has diese Eigenschaft nicht.
2) Stoßfestigkeit/Schlagfestigkeit : Laminat hat eine Schutzschicht aus Harz, Melamin nicht, das Melaminpapier wird direkt auf die Spanplatte angewendet.
3) Preis : HPL ist erheblich teurer als Melamin.
- EN** 1) Wear resistance : HPL has an overlay (protective coating), melamine – unless it is of flooring quality – has no overlay.
2) Shock/impact resistance : HPL has a backing, i.e. a resin layer, melamine not; melamine paper is applied directly to the chipboard.
3) Price : HPL is significantly more expensive than melamine.

Laminaat / stratifié / Laminat / High Pressure Laminate

HPL

Laminaat, slijtvast.

Stratifié, résistant à l'usure.

Laminat, Abnutzungsresistent.

Laminate, wear-resistant.

HA

Laminaat, **structuur synchroon** aan het decor voor een optimale optische imitatie van echt hout.

*Stratifié, **structure synchrone** au décor pour une imitation optique optimale du vrai bois.*

Laminat, **Struktur synchron** zum Dekor für optimale optische Imitation von echtem Holz.

*Laminate, **structure synchronised** with the decor to create the best optical imitation of real wood.*

FE

Laminaat, soft touch, vingerafdrukken gemakkelijk te verwijderen, thermische reparatie van lichte krassen. Onderhoud met wonderspons.

Stratifié, toucher doux, facile d'ôter les traces de doigts, réparation thermique des petites rayures. Entretien avec éponge magique.

Laminat, soft touch, Fingerabdrücke leicht zu entfernen, thermische Reparatur von leichten Kratzern. Pflege mit GommeMagique.

Laminate, soft touch, fingerprints easy to remove, thermal repair of light scratches. Maintenance with wondergum.

Melamine / mélaminé / Melamin / melamine

MEL

Melamine, minder slijtvast maar goedkoper dan laminaat en bij normaal gebruik geschikt voor jarenlang plezier.

Mélaminé, moins résistant mais meilleur marché que le stratifié et approprié pour plusieurs années de plaisir en usage normal.

Melamin, weniger Abnutzungsresistent aber billiger als Laminat und bei normalem Gebrauch für jahrelanges Vergnügen geeignet.

Melamine, less wear-resistant but cheaper than HPL and in normal use suitable for many years of pleasure.

MHA

Melamine, structuur synchroon aan het decor voor een optimale optische imitatie van echt hout.

Mélaminé, structure synchrone au décor pour une imitation optique optimale du vrai bois.

Melamin, Struktur synchron zum Dekor für optimale optische Imitation von echtem Holz.

Melamine, structure synchronised with the decor to create the best optical imitation of real wood.

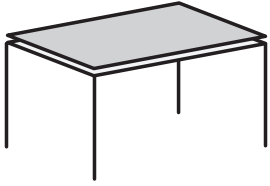
Onderhoud : <https://www.perfecta.be/nl/nuttige-info/onderhoud-en-garantie>

Entretien : <https://www.perfecta.be/fr/infos-utiles/entretien-et-garantie>

Pflege : <https://www.perfecta.be/de/praktische-info/pflege-und-garantie>

Maintenance : <https://www.perfecta.be/en/useful-info/maintenance-and-guarantee>

HPL versus MELAMINE - Le stratifié par rapport à la mélaminé - HPL versus MELAMIN



- NL**
- 1) Slijtvastheid : HPL heeft een overlay (beschermingslaag), melamine – tenzij vloerkwaliteit – heeft dat niet.
 - 2) Stootvastheid/slagvastheid : HPL heeft een "backing" i.e. een harslaag, melamine niet; het melaminepapier wordt rechtstreeks op de spaanplaat aangebracht.
 - 3) Prijs : HPL is gevoelig duurder dan melamine.
- FR**
- 1) Résistance à l'usure : le stratifié comprend une couche de protection, la mélaminé - sauf la qualité pour le sol - n'a pas cette couche.
 - 2) Résistance aux coups/chocs : le stratifié comprend une couche support en résine, la mélaminé pas ; le papier mélaminé est appliqué directement sur le panneau aggloméré.
 - 3) Prix : le stratifié est sensiblement plus cher que la mélaminé.
- DE**
- 1) Abnutzungsresistent : Laminat hat eine Schutzschicht, Melamin - außer der Bodenqualität - has diese Eigenschaft nicht.
 - 2) Stoßfestigkeit/Schlagfestigkeit : Laminat hat eine Schutzschicht aus Harz, Melamin nicht, das Melaminpapier wird direkt auf die Spanplatte angewendet.
 - 3) Preis : HPL ist erheblich teurer als Melamin.
- EN**
- 1) Wear resistance : HPL has an overlay (protective coating), melamine – unless it is of flooring quality – has no overlay.
 - 2) Shock/impact resistance : HPL has a backing, i.e. a resin layer, melamine not; melamine paper is applied directly to the chipboard.
 - 3) Price : HPL is significantly more expensive than melamine.

Laminaat / stratifié / Laminat / High Pressure Laminate

HPL

Laminaat, slijtvast.

Stratifié, résistant à l'usure.

Laminat, Abnutzungsresistent.

Laminate, wear-resistant.

HA

Laminaat, **structuur synchroon** aan het decor voor een optimale optische imitatie van echt hout.

Stratifié, structure synchrone au décor pour une imitation optique optimale du vrai bois.

Laminat, **Struktur synchron** zum Dekor für optimale optische Imitation von echtem Holz.

Laminate, structure synchronised with the decor to create the best optical imitation of real wood.

FE

Laminaat, soft touch, vingerafdrukken gemakkelijk te verwijderen, thermische reparatie van lichte krassen. Onderhoud met wonderspons.

Stratifié, toucher doux, facile d'ôter les traces de doigts, réparation thermique des petites rayures. Entretien avec éponge magique.

Laminat, soft touch, Fingerabdrücke leicht zu entfernen, thermische Reparatur von leichten Kratzern. Pflege mit GommeMagique.

Laminate, soft touch, fingerprints easy to remove, thermal repair of light scratches. Maintenance with wondergum.

Melamine / mélaminé / Melamin / melamine

MEL

Melamine, minder slijtvast maar goedkoper dan laminaat en bij normaal gebruik geschikt voor jarenlang plezier.

Mélaminé, moins résistant mais meilleur marché que le stratifié et approprié pour plusieurs années de plaisir en usage normal.

Melamin, weniger Abnutzungsresistent aber billiger als Laminat und bei normalem Gebrauch für jahrelanges Vergnügen geeignet.

Melamine, less wear-resistant but cheaper than HPL and in normal use suitable for many years of pleasure.


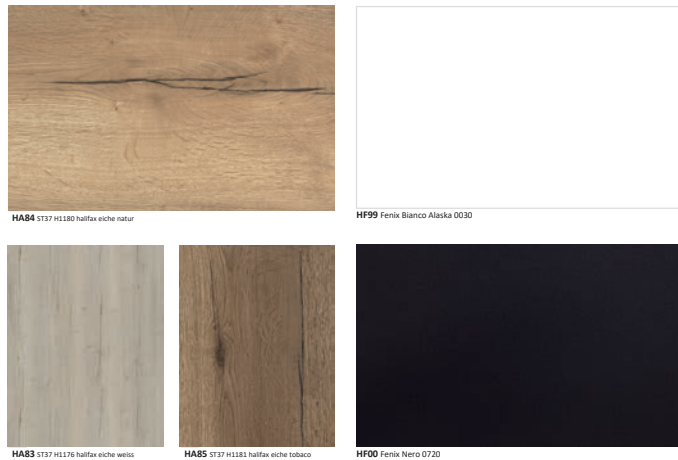
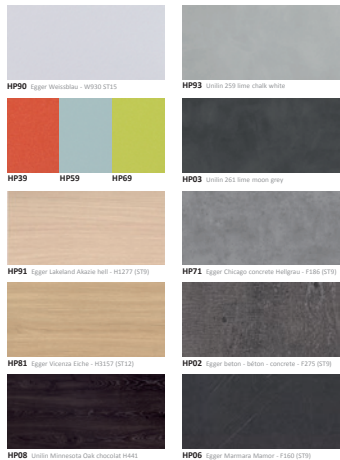
MHA

Melamine, structuur synchroon aan het decor voor een optimale optische imitatie van echt hout.

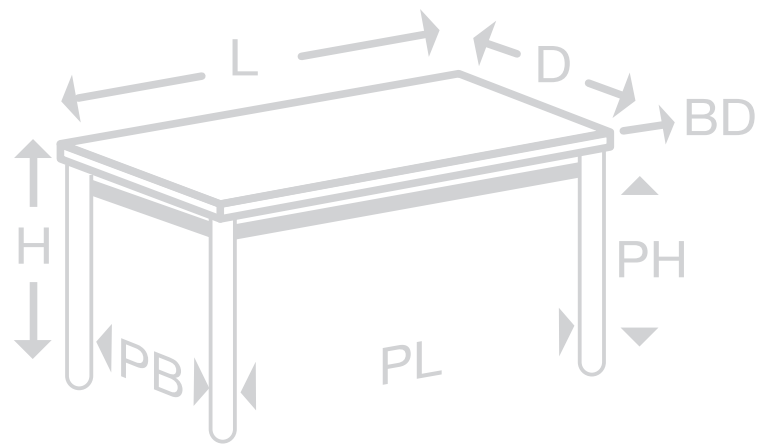
Mélaminé, structure synchrone au décor pour une imitation optique optimale du vrai bois.

Melamin, Struktur synchron zum Dekor für optimale optische Imitation von echtem Holz.

Melamine, structure synchronised with the decor to create the best optical imitation of real wood.



Onderhoud : <https://www.perfecta.be/nl/nuttige-info/onderhoud-en-garantie>
 Entretien : <https://www.perfecta.be/fr/infos-utiles/entretien-et-garantie>
 Pflege : <https://www.perfecta.be/de/praktische-info/pflege-und-garantie>
 Maintenance : <https://www.perfecta.be/en/useful-info/maintenance-and-guarantee>





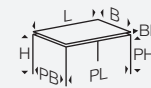
T Wacko3.0 ht75 2412E ep01 HP08

EPOXY - \square 40x40 (+ 30x30) mm - ht75

Wacko3.0 HPL / HA

2412E

L x B	240x120 ellips	
H	ht75	76,6
BD (mm)	HPL	24
	HA	24
PH	74,2	
PB	-	
PL	120	
m^3 (ht75)	0,32	
kg (ht75)	HPL/HA	64,9





T Wacko MHA ht75 160W ep79 HA84



T Wacko ht75 140R ep79 ML08

EPOXY - \square 40x40 (+ 30x30) mm - ht75

Wacko HPL / HA / FE / MHA / MEL

		210W	160W	240F	210F	160F
L x B		200+59+59x100	160+59+59x100	240x100	200x100	160x100
H	ht75	76	76	76	76	76
BD (mm)	HPL	18	18	18	18	18
	MHA	18	18	18	18	18
	FE	18	18	18	18	18
PH		66,2	66,2	66,2	66,2	66,2
PB		77	77	77	77	77
PL		177	137	177	177	137
m^3 (ht75)		0,32	0,28	0,45	0,26	0,22
kg (ht75)	HPL	85,1	76,8	65,2	54,6	46,6
	MHA	85,1	76,8	65,2	54,6	46,6
	FE	87,3	78,8	65,8	55,4	47,2

		120	140R	160R
L x B		\varnothing 120	\varnothing 140	\varnothing 160
H (hpl)	ht75	77	77	77
BD (mm)	HPL	26	-	-
	HA	26	-	-
	MEL	-	18	18
	MHA	18	18	18
PH		74,4	74,4	74,4
PB		45	45	45
PL		45	45	45
m^3 (ht75)		0,2	0,25	0,3
kg (ht75)	HPL	38,6	-	-
	HA	38,6	-	-
	MEL	-	38,9	43,2
	MHA	32,8	38,9	43,2





T Wacko2.0 HPL ht75 210W ep79 HP08



T Wacko2.0 120D ep01 HP06



T Wacko20 ht90 240F ep01 HP03



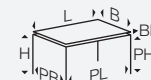
T Wacko20 ht75 120VD ep01 ML81

EPOXY - \square 40x40 (+ 30x30) mm - ht75

Wacko2.0 HPL / HA / MHA / FE / MEL

		160W	210W	160F	210F	240F
L x B		160+59+59x100	200+59+59x100	160x100	200x100	240x100
H	ht75	76	76	76	76	76
	ht90	89,8	89,8	89,8	89,8	89,8
BD (mm)	HPL	18	18	18	18	18
	MHA	18	18	18	18	18
	FE	18	18	18	18	18
PH	ht75	66,2	66,2	66,2	66,2	66,2
	ht90	80,2	80,2	80,2	80,2	80,2
PB		62,0	62,0	62,0	62,0	62,0
PL		120	160	120	160	160
m^3 (ht75)		0,28	0,32	0,22	0,26	0,45
kg (ht75)	HPL	79,8	88,1	49,6	57,6	68,2
	MHA	79,8	88,1	49,6	57,6	68,2
	FE	81,8	90,3	50,2	58,4	68,8

		120D	120VD	120V	120	140R	160R
L x B		diam120+45x120	120+40x120	120x120	diam 120	diam 140	diam 160
H	ht75	76,6	76	76	76,8	76	76
	ht90	90,4	89,8	89,8	90,6	89,8	89,8
BD (mm)	HPL/HA	24		24	26		
	MHA		18	18		18	18
	FE			18			
	MEL		18			18	18
PH	ht75	66,2	66,2	66,2	66,2	66,2	66,2
	ht90	80,2	80,2	80,2	80,2	80,2	80,2
PB (ht75)		63	63	63	63	63	63
PL (ht75)		63	63	63	63	63	63
m^3 (ht75)		0,19	0,19	0,19	0,19	0,24	0,30
kg (ht75)	HPL/HA	52,4	-	36,3-41,5	39,0-44,2	-	-
	MHA	-	44,6-49,3	36,3-41,5	-	39,1-54,5	43,0-59,3
	FE	-	-	36,3-41,5	-	-	-
	MEL	-	44,6-49,3	-	-	39,1-54,5	43,0-59,3





T Veneto FE ht90 159 ep79 HF00



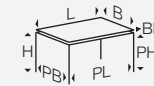
T Veneto ht75 140R ep79 MHA84

EPOXY - \square 70x70 mm - ht75/90/105
frame EP12

Veneto HPL / HA / FE / MHA / MEL

		148	159	189	210	240F
L x B		140x80	150x90	180x90	200x100	240x100
H (hpl)	ht75	75,2	75,0	75,0	75,0	74,4
	ht90	90,2	90,0	90,0	90,0	89,4
	ht105	105,2	105,0	105,0	105,0	104,4
BD (mm)	HPL	26	24	24	24	18
	HA	26	24	24	24	-
	FE	-	18	18	18	-
	MHA	-	-	-	-	18
PH	ht75	72,6	72,6	72,6	72,6	72,6
	ht90	87,6	87,6	87,6	87,6	87,6
	ht105	102,6	102,6	102,6	102,6	102,6
PB		30	30	30	30	30
	PL	110,5	110,5	146	146	186
m^3 (ht75)		0,12	0,15	0,17	0,21	0,34
kg (ht75)	HPL	41,8	45,9	53,2	60,1	61,9
	HA	41,8	45,9	53,2	60,1	-
	FE	-	41,3	50,4	54	-
	MHA	-	-	-	-	61,9

		100	110	120	140R	160R
L x B		Ø100	Ø110	Ø120	Ø140	Ø160
H (hpl-fe)	ht75	75,2	75,2	75,0	74,4	74,4
	ht90	90,2	90,2	90,0	89,4	89,4
	ht105	105,2	105,2	105,0	104,4	104,4
BD (mm)	HPL	26	26	24	-	-
	HA	26	26	24	-	-
	MHA	-	-	-	18	18
	MEL	-	-	-	18	18
PH	ht75	72,6	72,6	72,6	72,6	72,6
	ht90	87,6	87,6	87,6	87,6	87,6
	ht105	102,6	102,6	102,6	102,6	102,6
PB		30	30	30	30	30
	PL	30	30	30	30	30
m^3 (ht75)		0,11	0,13	0,16	0,2	0,26
kg (ht75)	HPL	31,4	35	38,5	-	-
	HA	31,4	35	38,5	-	-
	MEL	-	-	-	39,2	43,5
	MHA	-	-	-	39,2	43,5





T Veneto XL ht75 600 ep01 HP08



T Queen 189 ...

EPOXY - Ø 70 x 70 mm - HT75/90/105
frame EP12

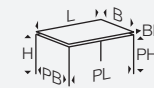
Veneto XL HPL / MHA / MEL / FE

		240 4P	360 6P	480 6P	600 8P
L x B		240x120	360x120	480x120	600x120
H (hpl)	ht75	75	75	75	75
	ht90	90	90	90	90
	ht105	105	105	105	105
BD (mm)	HPL	24	24	24	24
	MHA/MEL	18	18	18	18
	FE	18	18	18	18
PH	ht75	72,6	72,6	72,6	72,6
	ht90	87,6	87,6	87,6	87,6
	ht105	102,6	102,6	102,6	102,6
PB PL		30	30	30	30
		146	110,5	186	146
[m³] (ht75)		0,35	0,51	0,62	0,67
[kg] (ht75)	HPL	78,6	113,7	157,1	200,5
	MHA/MEL	67,6	104,5	135,1	173
	FE	70	106,3	139,9	179

EPOXY - Ø 70x70 mm - HT75/90/105
frame EP12

QUEEN HPL / HA / MHA

		159	189	210	240F
L x B		150x90	180x90	200x100	240x100
H	ht75	74,4	74,4	74,4	74,4
	ht90	89,4	89,4	89,4	89,4
	ht105	104,4	104,4	104,4	104,4
BD (mm)	HPL	46	46	46	46
	HA	46	46	46	-
	MHA	-	-	-	46
PH	ht75	69,8	69,8	69,8	69,8
	ht90	84,8	84,8	84,8	84,8
	ht105	99,8	99,8	99,8	99,8
PB PL		30	30	30	30
		110,5	146	146	186
[m³] (ht75)		0,15	0,17	0,17	0,34
[kg] (ht75)	HPL	53,3	52,6	57,9	74,8
	HA	53,3	52,6	57,9	-
	MHA	-	-	-	74,8





T Querido HPL ht75 ... ep79 HP81



T Alegro HA ht75 ... ep79 HA84

EPOXY - Ø 70x70 mm - HT75/90

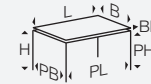
QUERIDO HPL / HA / MHA

		159	210	240F
L x B		150x90	200x100	240x100
H	ht75	-	74,4	74,4
	ht90	89,4	89,4	89,4
BD (mm)	HPL	46	46	46
	HA	46	46	-
	MHA	-	-	46
PH	ht75	-	69,8	69,8
	ht90	84,8	84,8	84,8
PB		-	-	-
PL		110,5	146	186
m³ (ht75)		0,23 (ht90)	0,27	0,39
kg (ht75)	HPL	54,5	64,7	78,2
	HA	54,5	64,7	-
	MHA	-	-	78,2

EPOXY - Ø 70x70 mm - HT75/90

ALEGRO HPL / HA / FE / MHA

		159	189	210	240F
L x B		150x90	180x90	200x100	240x100
H (hpl)	ht75	75,0	75,0	75,0	74,4
	ht90	90,0	90,0	90,0	89,4
BD (mm)	HPL	24	24	24	18
	HA	24	24	24	-
	FE	18	18	18	-
	MHA	-	-	-	18
PH	ht75	72,6	72,6	72,6	72,6
	ht90	87,6	87,6	87,6	87,6
PB		-	-	-	-
PL		110,5	146	146	186
m³ (ht75)		0,21	0,24	0,27	0,39
kg (ht75)	HPL	48,4	54,4	61,1	67,1
	HA	48,4	54,4	61,1	-
	FE	43,4	49,4	55,6	-
	MHA	-	-	-	67,1





T Vicenza FE ht75 210 ep01 HF00



T Cobra FE ht75 159 ep79 HF00

EPOXY - \square 50x50 mm - HT75/90/40

VICENZA HPL / HA / FE

		1285	159	210
L x B		120x85	150x90	200x100
H (hpl)	ht75	76	76	76
	ht90	91	91	91
	ht40	41	41	41
BD (mm)	HPL	24	24	24
	HA	24	24	24
	FE	18	18	18
PH	ht75	69	69	69
	ht90	84	84	84
PB		75	80	90
	PL	110	140	190
m ³ (ht75)		0,11	0,13	0,19
kg (ht75)	HPL	33,8	42,3	56,4
	HA	33,8	42,3	56,4
	FE	31,1	37,5	50,9

EPOXY - \square 40x40 mm - HT75/90

COBRA HPL / HA / FE

		1285	159	210
L x B		120x85	150x90	200x100
H (hpl)	ht75	76,5	76,5	76,5
	ht90	91,5	91,5	91,5
BD (mm)	HPL	24	24	24
	HA	24	24	24
	FE	18	18	18
PH	ht75	71	71	71
	ht90	86	86	86
PB		76,5	81,5	91,5
	PL	111,5	141,5	191,5
m ³ (ht75)		0,11	0,13	0,15
kg (ht75)	HPL	33,6	41,3	55,1
	HA	33,6	41,3	55,1
	FE	29,7	36,7	49





T Victoria MHA ht75 210F ep79 MHA83

EPOXY - \square 50x50 mm - HT75

VICTORIA HPL / MHA / FE

		160U	210U	160F	210F
L x B		160+90x100	200+90x100	160x100	200x100
H (hpl)	ht75	76	76	76	76
BD (mm)	HPL	24	24	24	24
	MHA	18	18	18	18
	FE	18	18	18	18
PH	ht75	65,6	65,6	65,6	65,6
PB		76	76	76	76
PL		136 (226)	176 (266)	136 (226)	176 (266)
m^3	(ht75)	0,31	0,34	0,25	0,29
kg	HPL	78,4	87,4	50,9	59
	MHA	69,7	78,4	45,7	53,9
	FE	71,1	78,3	45,1	53,5



T Cabrio ht75 210U ep79 ...

EPOXY - \square 40x40 mm - HT75/90

CABRIO HPL / HA / MHA / FE

		159U	160U	210U
L x B		150+90x90	160+90x100	200+90x100
H (hpl)	ht75	76,9	76,9	76,9
	ht90	91,9	-	-
BD (mm)	HPL	24	24	24
	HA	24	-	-
	MHA	-	18	18
	FE	18	18	18
PH	ht75	65,5	65,5	65,5
	ht90	79,5	-	-
PB		79	88,5	88,5
	PL	139,5(230)	150(240)	190(280)
m^3	(ht75)	0,31	0,33	0,35
kg	HPL	73,8	81,1	90,1
	HA	73,8	-	-
	MHA	-	72,4	81,1
	FE	67	73,8	81

een zijde BUISWIELEN



een zijde STELVOET





T Alicante 159N ep79 HF00



EPOXY - \square 70x70 mm - HT75/90

ALICANTE HPL / HA / FE

		159N	189N
L x B		150+50+50x90	180+60+60x90
H (hpl)	ht75	77,0	77,0
	ht90	89,5	89,5
BD (mm)	HPL	24	24
	HA	24	24
	FE	18	18
PH	ht75	66,6	66,6
	ht90	79,1	79,1
PB		74	74
	PL	133	163
m^3 (ht75)		0,27	0,3
kg (ht75)	HPL	75	84,4
	HA	75	84,4
	FE	67,5	77,5



T Valencia ht75 1285U (120+60x85) ep01 ...

EPOXY - \square 70x70 mm - HT75/90

VALENCIA HPL / HA / FE

		117U	1285U
L x B		110+60x70	120+60x85
H (hpl)	ht75	77,0	77,0
	ht90	89,5	89,5
BD (mm)	HPL	24	24
	HA	24	24
	FE	18	18
PH	ht75	66,6	66,6
	ht90	79,1	79,1
PB		54	69
	PL	94 (154)	104 (164)
m^3 (ht75)		0,16	0,2
kg (ht75)	HPL	52,8	62,4
	HA	52,8	62,4
	FE	49,5	56,9





T Vienna 128 ep75 ...



T Vienna HPL ht75 88N ep72 ...



T Vienna ht90 128N ep ...



T Vienna 117N ep75 ...



T Vienna ht90 ... ep75 ...

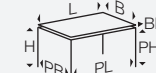
EPOXY / CHR - Ø 50x50 mm - HT75/90
CHR: frame EP12

VIENNA HPL / HA / FE

		88	117	128	159
L x B		80x80	110x70	120x80	150x90
H (hpl)	ht75	74,9	74,9	75,1	74,9
	ht90	89,9	89,9	90,1	89,9
BD (mm)	HPL	24	24	26	24
	HA	24	24	26	24
	FE	-	18	-	18
PH	ht75	67,7	67,7	67,7	67,7
	ht90	82,7	82,7	82,7	82,7
PB		69,3	59,3	69,3	79,3
PL		69,3	99,3	109,3	139,3
[m³] (ht75)		0,05	0,08	0,08	0,13
kg (ht75)	HPL	21,4	24,1	29,2	36,3
	HA	21,4	24,1	29,2	36,3
	FE	-	22,6	-	32,8

88N/117N/128N: EPOXY/CHR

		88N	117N	128N
L x B		80(140)x80	110(183)x70	120(200)x80
H	ht75	74,3	74,3	74,3
	ht90	89,3	89,3	89,3
BD (mm)	HPL	18	18	18
	HA	18	18	18
	FE	-	-	-
PH	ht75	67,7	67,7	67,7
	ht90	82,7	82,7	82,7
PB		66,6	56,6	66,6
PL		66,6	96,6	106,6
[m³] (ht75)		0,07	0,08	0,1
kg (ht75)	HPL	31,3	34,2	40,5
	HA	31,3	34,2	40,5
	FE	-	-	-



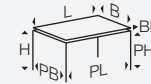


T ViennaBar ht110 160x60 ep79 HP71

EPOXY - Ø 50x50 mm - HT90/110

VIENNABAR HPL/MHA

		126	166	226
L x B		120X60	160X60	220X60
H	ht90	91,1	89,9	89,9
	ht110	110,1	109,9	109,9
BD (mm)	HPL	26	24	24
	MHA	18	18	18
PH	ht90	83,7	83,7	83,7
	ht110	102,5	102,5	102,5
PB		49,3	49,3	49,3
PL		109,3	149,3	209,3
m ³ (ht90)		0,15	0,17	0,2
kg (ht90)	HPL	29,2	35,7	39,2
	MHA	-	-	-





T Verona ht75 148 (140x80) ep79 HA84

EPOXY - Ø 70x70 mm - HT75/90
frame EP12

VERONA HPL / HA / FE

		99	120V	1285	148	159	189	210
L x B		90x90	120x120	120x85	140x80	150x90	180x90	200x100
H (hpl)	ht75	76,9	76,9	76,9	76,9	76,9	76,9	76,9
	ht90	89,4	89,4	89,4	89,4	89,4	89,4	89,4
BD (mm)	HPL	24	24	24	26	24	24	24
	HA	24	24	24	26	24	24	24
	FE	-	-	18	-	18	18	18
PH	ht75	69,7	69,7	69,7	69,7	69,7	69,7	69,7
	ht90	82,2	82,2	82,2	82,2	82,2	82,2	82,2
PB		75	105	70	65	75	75	85
PL		75	105	105	125	135	165	185
m^3 (ht75)		0,1	0,16	0,12	0,1	0,15	0,17	0,21
kg (ht75)	HPL	31,5	43	34,4	38,1	43,1	47,7	57,2
	HA	31,5	43	34,4	38,1	43,1	47,7	57,2
	FE	-	-	32,3	-	38,7	46,2	50,2



T Qube ht75 189 ep79 HA84



T Qube ht75 189 ep79 HP93

EPOXY / CHR - Ø 70x70 mm - HT40/75/90/110
CHR: frame EP12

QUBE HPL / HA

		159	189	210
L x B		150x90	180x90	200x100
H (hpl)	ht75	76,1	76,1	76,1
	ht90	91,6	91,6	91,6
	ht110	110,1	110,1	110,1
	ht40	40,1	40,1	40,1
BD (mm)	HPL	46	46	46
	HA	46	46	46
PH	ht75	71,5	71,5	71,5
	ht90	87,0	87,0	87,0
	ht110	105,5	105,5	105,5
	ht40	35,5	35,5	35,5
PB		75	75	75
	PL	135	165	185
m^3 (ht75)		0,16	0,18	0,21
kg (ht75)	HPL	42,1-46,2	7,2-52,3	53,9-59,4
	HA	42,1-46,2	7,2-52,3	53,9-59,4



T Qube ht110



T Qube ht90



T Qube ht40



T Lustra ht75 120 (Ø 120) ep79 HA83



T Lustra 1285D EXT. ep75 HP..

EPOXY - Ø 60 mm - HT75/90
frame EP12

LUSTRA HPL / HA / MEL / MHA

		110	120	140R	160R
L x B		diam.110	diam.120	diam.140	diam.160
H (hpl-mel)	ht75	75,1	75,1	74,3	74,3
	ht90	90,1	90,1	89,3	89,3
BD (mm)	HPL/HA	26	26	-	-
	MEL/MHA	-	-	18	18
PH	ht75	67,7	67,7	67,7	67,7
	ht90	82,7	82,7	82,7	82,7
PB		63	63	63	63
PL		63	63	63	63
m ³ (ht75)		0,11	0,14	0,18	0,24
kg (ht75)	HPL/HA	28,5	32,4	-	-
	MEL/MHA	-	-	32,7	37

		128	110D	1285D
L x B		120x80	diam.110+40	120+40x85
H	ht75	74,5	74,9	74,9
	ht90	89,5	89,9	89,9
BD (mm)	HPL	20	24	24
	HA	20	24	24
PH	ht75	67,7	67,7	67,7
	ht90	82,7	82,7	82,7
PB		60	63	50
PL		100	63	94
m ³ (ht75)		0,09	0,13	0,12
kg (ht75)	HPL	26,2	37,6	36,4
	HA	26,2	37,6	36,4





T Basic 117 ep75 ...



T Basic 117N ep75 ... (EXT)

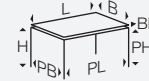
EPOXY / CHR - Ø 35 mm - HT75
CHR: frame EP12

BASIC HPL / HA

		86	16	117	128	100	110D
L x B		80x60	100x60	110x70	120x80	diam.100	diam.110+40
H	ht75	74,5	74,5	74,5	74,5	75,1	74,9
BD (mm)	HPL	20	20	20	20	26	24
	HA	20	20	20	20	26	24
PH	ht75	67,7	67,7	67,7	67,7	67,7	67,7
PB		50	50	60	70	56	63
PL		70	90	100	110	56	63
m ³ (ht75)		0,05	0,06	0,08	0,11	0,09	0,13
kg (ht75)	HPL	14,3	15,9	19,6	23,4	22	34
	HA	14,3	15,9	19,6	23,4	22	34

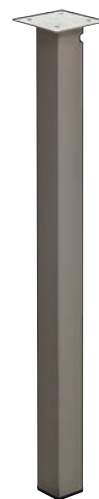
117N / 128N: EPOXY/CHR - Ø 50mm

		117N	128N
L x B		110(183)x70	120(200)x80
H	ht75	74,3	74,3
BD (mm)	HPL	18	18
	HA	18	18
PH	ht75	67,7	67,7
PB		56,6	66,6
PL		96,6	106,6
m ³ (ht75)		0,08	0,11
kg (ht75)	HPL	35	40,5
	HA	35	40,5





T Lucca ht75 148L ep79 HP81



P V50+PL
ht75



P V50H+PL
ht90



P V50
"H" (det)

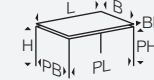
EPOXY - Ø 60mm - HT75/90
kolom Ø 70mm - base 38x38cm

LUCCA HPL / HA

		128L	148L
L x B		120x80	140x80
H	ht75	75,1	75,1
	ht90	90,1	90,1
BD (mm)	HPL	26	26
	HA	26	26
PH	ht75	72,5	72,5
	ht90	87,5	87,5
PB		50	50
PL		-	-
m ³ (ht75)		0,1	0,12
kg (ht75)	HPL	36,2	38,5
	HA	36,2	38,5

P V50(H) +PL

		P V50 +PL	P V50 H +PL
L x B		Ø 50	Ø 50
H	ht75	72,9	73,8-75,3
	ht90	87,9	88,8-90,3
	ht110	-	-
m ³ (ht75)		0,01	0,01
kg (ht75)		1,9	1,9



H = hoogte verstelbaar/hauteur réglable/adjustable height



T Laser 100 ep12 ...



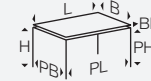
Laser 90D ...

EPOXY - Ø 35 mm - HT75
kolom Ø 70mm - base 'x' = 61x61cm, '+' = 87x87cm

LASER HPL / HA

		90	100	110	120
L x B		diam.90	diam.100	diam.110	diam.120
H	ht75	75,5	75,5	75,5	75,5
BD (mm)	HPL	26	26	26	26
	HA	26	26	26	26
PH	ht75	72,9	72,9	72,9	72,9
PB		-	-	-	-
PL		-	-	-	-
m ³	(ht75)	0,16	0,19	0,23	0,27
kg	HPL	20,4	23,8	26,5	30,3
	HA	20,4	23,8	26,5	30,3

		90D	110D
L x B		diam.90+33	diam.110+40
H	ht75	75,3	75,3
BD (mm)	HPL	24	24
	HA	24	24
PH	ht75	72,9	72,9
PB		-	-
PL		-	-
m ³	(ht75)	0,19	0,19
kg	HPL	30,1	39,5
	HA	30,1	39,5





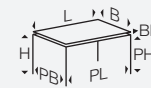
TKP 46 ep90 HP90

EPOXY / CHR - Ø 35 mm - HT75
 CHR: frame EP12

TKP HPL / HA

46

L x B	40(100)x60	
H	ht75	74,5
BD (mm)	HPL	20
	HA	20
PH	ht75	67,7
PB		30
PL		50
m ³ (ht75)	0,06	
kg (ht75)	HPL	12,2
	HA	12,2





T Spinner ht75 80x80 EP79 HP08



T Spinner ht110 HP81



T Spinner FE ht75 100 ep79 HF00



T Spinner HA ht75 76 ep79 HA85

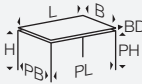


Optional:
T Spinner set 4 adjustable glides

EPOXY - HT75/90/110/65/40
basis/base 59x59 cm
kolom/colonne diam.70mm

SPINNER HPL / HA / FE / MEL

		66	77	88	117	70C	90C	60	70	90	100	110	120
L x B		60x60	70x70	80x80	110x70	70x70	90x90	diam.60	diam.70	diam.90	diam.100	diam.110	diam.120
H (hpl-ha)	ht75	75	75	75	75	74,4	75,2	75	75	75,2	75,2	75,2	75,2
	ht90	90	90	90	90	89,4	90,2	90	90	90,2	90	-	-
	ht110	110	110	110	-	109,4	110,2	110	110	110,2	110	-	-
	ht40	40	40	40	40	39,4	40,2	40	40	40,2	40,2	40,2	40,2
	ht65	65	65	65	65	64,4	65,2	65	65	65,2	65,2	65,2	65,2
BD (mm)	HPL	24	24	24	24	18	26	-	24	26	26	26	26
	HA	24	24	24	24	18	26	-	24	26	26	26	26
	FE	18	18	-	18	18	-	-	18	18	18	-	-
	MEL	-	-	-	-	-	-	18	-	-	-	-	-
PH	ht75	72,6	72,6	72,6	72,6	72,6	72,6	72,6	72,6	72,6	72,6	72,6	72,6
PB	-	-	-	-	-	-	-	-	-	-	-	-	-
PL	-	-	-	-	-	-	-	-	-	-	-	-	-
m ³ (ht75)		0,07	0,07	0,08	0,1	0,08	0,09	0,07	0,08	0,09	0,11	0,13	0,16
kg (ht75)	HPL	30,8	30,9-32,5	26,1	29,6	21	28,3	-	21,7	27,5	41,5	34,2	37,7
	HA	30,8	30,9-32,5	26,1	29,6	21	28,3	-	21,7	27,5	41,5	34,2	37,7
	FE	30,8	32,5	-	27,7	21,4	-	-	20,7	27,6	41,5	-	-
	MEL	-	-	-	-	-	-	20,5	-	-	-	-	-



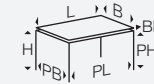


T Spinner2 ht75 2412E ep79 ...

EPOXY - HT75/90/65/40
 basis/base 59x59 cm
 kolom/colonne diam.70mm

SPINNER2 HPL / HA / FE

		159	189	2412E
L x B		150x90	180x90	240x120
H (hpl)	ht75	75	75	75
	ht90	90	90	90
	ht40	40	40	40
	ht65	65	65	65
BD (mm)	HPL	24	24	24
	HA	24	24	24
	FE	18	18	-
PH PB PL	ht75	72,6	72,6	72,6
	-	-	-	-
	-	-	-	-
[m³] (ht75)		0,17	0,2	0,32
[kg] (ht75)	HPL	55,4	59,9	74,5
	HA	55,4	59,9	74,5
	FE	50,4	54,9	-



T Circa HPL
ht110 50C ep79 HP92

T Circa HPL
ht90 50C ep59 HP59

T Circa HPL
ht40 70C ep39 HP39

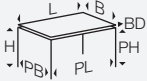
T Circa HPL
ht65 50C ep91 HP90

T Circa HPL
ht75 70C ep69 HP69

EPOXY - ht75/90/110/40/65
ckbasis/base 38C - 38x38cm
kolom/colonne diam.50mm

Circa HPL / HA / FE / MEL

		66	77	60	70	50C	70C
L x B		60x60	70x70	diam.60	diam.70	50x50	70x70
H (hpl-ha)	ht75	76,2	76,2	76,2	76,2	75,6	75,6
	ht90	90,2	90,2	90,2	90,2	89,2	89,2
	ht110	110,2	-	110,2	110,2	109,2	-
	ht40	40,2	40,2	40,2	40,2	39,6	39,6
	ht65	65,2	65,2	65,2	65,2	64,6	64,6
BD (mm)	HPL/HA	24	24	-	24	18	18
	FE	18	18	-	18	18	18
	MEL	-	-	18	-	-	-
PH	ht75	73,8	73,8	73,8	73,8	73,8	73,8
	PB	-	-	-	-	-	-
	PL	-	-	-	-	-	-
[m ³] (ht75)		0,05	0,06	0,05	0,06	0,05	0,06
kg (ht75)	HPL/HA	17,5	19,8	-	18,2	14,7	17,5
	FE	14,7-16,8	17,4-18,4	-	16,7	14,6	17,3
	MEL	-	-	14,4-15,5	-	-	-





EPOXY - Ø 30 mm/20 mm - HT75/40/45

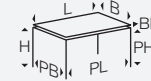
TRIPLE HPL / HA / FE

		70	90	100	50	50TR
L x B		diam.70	diam.90	diam.100	diam.50	50 tri
H (hpl)	ht75	75	75	75	-	-
	ht40	-	-	-	39,3	39,3
	ht45	-	-	-	45,3	45,3
BD (mm)	HPL	24	26	26	18	18
	HA	24	26	26	18	18
	FE	18	18	18	18	18
PH	ht75	-	-	-	-	-
PB		-	-	-	-	-
PL		-	-	-	-	-
[m³] (ht75)		0,05	0,07	0,09	-	-
[kg] (ht75)	HPL/HA	11,4	17,5	20,3	-	-
	FE	10,6	15,2	17,4	-	-


EPOXY, NOT ep12, ep75 - Ø 20 mm - HT40/45

TRIPLE MET

		50TR
L x B		50 tri
H	ht75	-
	ht40	38,7
	ht45	43,7
BD (mm)	MET	2,5
PH	ht40	-
PB		-
PL		-
[m³] (ht40)		0,02
[kg] (ht40)	MET	6,6



HPL versus MELAMINE - Le stratifié par rapport à la mélaminé - HPL versus MELAMIN



- NL**
- 1) Slijtvastheid : HPL heeft een overlay (beschermingslaag), melamine – tenzij vloerkwaliteit – heeft dat niet.
 - 2) Stootvastheid/slagvastheid : HPL heeft een "backing" i.e. een harslaag, melamine niet; het melaminepapier wordt rechtstreeks op de spaanplaat aangebracht.
 - 3) Prijs : HPL is gevoelig duurder dan melamine.
- FR**
- 1) Résistance à l'usure : le stratifié comprend une couche de protection, la mélaminé - sauf la qualité pour le sol - n'a pas cette couche.
 - 2) Résistance aux coups/chocs : le stratifié comprend une couche support en résine, la mélaminé pas ; le papier mélaminé est appliqué directement sur le panneau aggloméré.
 - 3) Prix : le stratifié est sensiblement plus cher que la mélaminé.
- DE**
- 1) Abnutzungsresistent : Laminat hat eine Schutzschicht, Melamin - außer der Bodenqualität - has diese Eigenschaft nicht.
 - 2) Stoßfestigkeit/Schlagfestigkeit : Laminat hat eine Schutzschicht aus Harz, Melamin nicht, das Melaminpapier wird direkt auf die Spanplatte angewendet.
 - 3) Preis : HPL ist erheblich teurer als Melamin.
- EN**
- 1) Wear resistance : HPL has an overlay (protective coating), melamine – unless it is of flooring quality – has no overlay.
 - 2) Shock/impact resistance : HPL has a backing, i.e. a resin layer, melamine not; melamine paper is applied directly to the chipboard.
 - 3) Price : HPL is significantly more expensive than melamine.

Laminaat / stratifié / Laminat / High Pressure Laminate

HPL

Laminaat, slijtvast.

Stratifié, résistant à l'usure.

Laminat, Abnutzungsresistent.

Laminate, wear-resistant.

HA

Laminaat, **structuur synchroon** aan het decor voor een optimale optische imitatie van echt hout.

Stratifié, structure synchrone au décor pour une imitation optique optimale du vrai bois.

Laminat, **Struktur synchron** zum Dekor für optimale optische Imitation von echtem Holz.

Laminate, structure synchronised with the decor to create the best optical imitation of real wood.

FE

Laminaat, soft touch, vingerafdrukken gemakkelijk te verwijderen, thermische reparatie van lichte krassen. Onderhoud met wonderspons.

Stratifié, toucher doux, facile d'ôter les traces de doigts, réparation thermique des petites rayures. Entretien avec éponge magique.

Laminat, soft touch, Fingerabdrücke leicht zu entfernen, thermische Reparatur von leichten Kratzern. Pflege mit GommeMagique.

Laminate, soft touch, fingerprints easy to remove, thermal repair of light scratches. Maintenance with wondergum.

Melamine / mélaminé / Melamin / melamine

MEL

Melamine, minder slijtvast maar goedkoper dan laminaat en bij normaal gebruik geschikt voor jarenlang plezier.

Mélaminé, moins résistant mais meilleur marché que le stratifié et approprié pour plusieurs années de plaisir en usage normal.

Melamin, weniger Abnutzungsresistent aber billiger als Laminat und bei normalem Gebrauch für jahrelanges Vergnügen geeignet.

Melamine, less wear-resistant but cheaper than HPL and in normal use suitable for many years of pleasure.


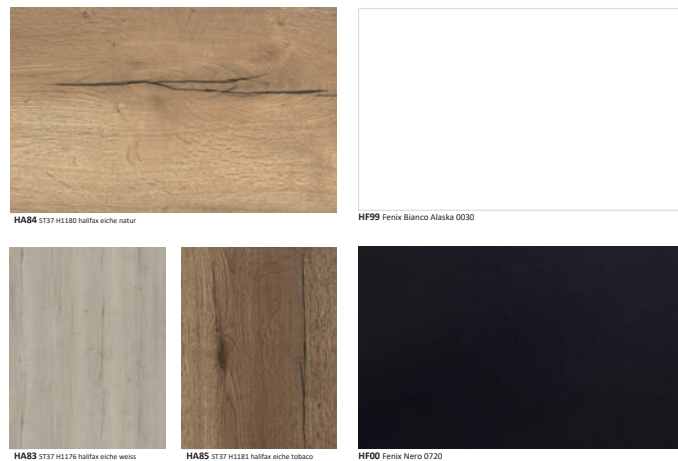
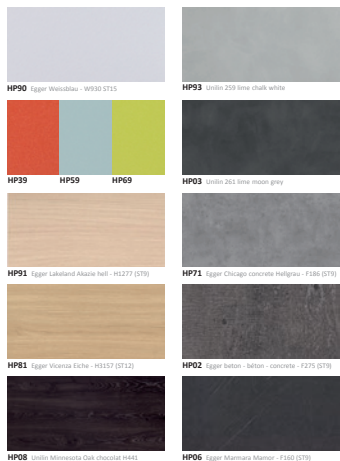
MHA

Melamine, structuur synchroon aan het decor voor een optimale optische imitatie van echt hout.

Mélaminé, structure synchrone au décor pour une imitation optique optimale du vrai bois.

Melamin, Struktur synchron zum Dekor für optimale optische Imitation von echtem Holz.

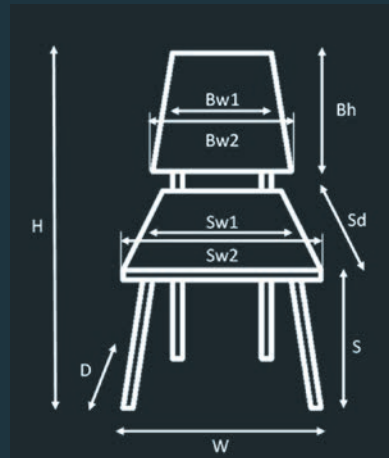
Melamine, structure synchronised with the decor to create the best optical imitation of real wood.



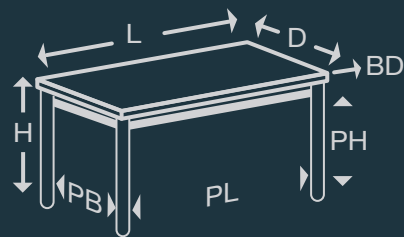
Onderhoud : <https://www.perfecta.be/nl/nuttige-info/onderhoud-en-garantie>
Entretien : <https://www.perfecta.be/fr/infos-utiles/entretien-et-garantie>
Pflege : <https://www.perfecta.be/de/praktische-info/pflege-und-garantie>
Maintenance : <https://www.perfecta.be/en/useful-info/maintenance-and-guarantee>

PERFECTA

YOUR PERFECT CHOICE IN FURNITURE



- H Total Height
- W Total Width
- D Total Depth
- S Seat height at the centre of the seat under a pressure of 60 kg
- Sw1 Seat width at half depth of the seat (1)
- Sw2 Seat width at widest point (2)
- Sd Seat depth (centre axis)
- Bw1 Back width at half height of the back (1)
- Bw2 Back width at widest point (2)
- Bh Back height (centre axis)



- L Length
- D Depth
- H Height
- BD Table top thickness
- PH Space between frame and floor
- PL Space between the table legs in the longitudinal sense
- PB Space between table legs in the sense of the shortest side



Office - Project



Paris - Paris - Paris - BarZenith ht65 - BarZenith ht80 - Zenith - Proza

 Paris - BarZenith - Zenith - Proza



TMVH - Paris



Vienna - Proza



PMT - Zenith



Spinner2 HA - BarZenith - Spinner HA - Zenith

Made in BE



Zenith ep91 PZ91

Zenith

□: PZ30,PZ39,PZ59,PZ60,PZ69,PZ72,PZ91

H: EPOXY / CHR

∅ 12 mm steel tube

chair tested and classified according to **EN 16139**, shell ignitability tested and classified according to **EN 1021**

H	80,0	Bw1	39,0	Sw1	43,0
W	48,5	Bw2	41,0	Sw2	44,0
D	54,0	Bh	38,0	Sd	40,0
S	45,0				



Zenith Trolley

	m ³ /3	0,24
--	-------------------	------

	kg	5,8/6,0
--	----	---------

	floor 10/trolley 25	
--	---------------------	--

Made in BE



BarZenith ht65 ep01 PZ72

BarZenith

□: PZ30,PZ39,PZ59,PZ60,PZ69,PZ72,PZ91

H: EPOXY / CHR

∅ 12 mm steel tube

shell ignitability tested and classified according to EN 1021

HT65 HT80

H	99,5	114,5	Bw1	39,0	Sw1	43,0
W	51,5	51,5	Bw2	41,0	Sw2	44,0
D	55,0	57,5	Bh	38,0	Sd	40,0
S	65,0	80,0				



	m ³ /2	0,30	0,35
--	-------------------	------	------

	kg	7,2/7,4	7,7/7,9
--	----	---------	---------

		8
--	--	---

Made in BE



Paris ep91 PZ91

Paris

□: PZ30,PZ39,PZ59,PZ60,PZ69,PZ72,PZ91

H: EPOXY / CHR

∅ 19 mm steel tube

chair tested and classified according to **EN 16139**, shell ignitability tested and classified according to **EN 1021**

H	79,0	Bw1	39,0	Sw1	43,0
W	53,0	Bw2	41,0	Sw2	44,0
D	52,5	Bh	38,0	Sd	40,0
S	44,0				



	m ³ /4	0,37
--	-------------------	------

	kg	4,2/4,7
--	----	---------

		6
--	--	---

Made in BE



Proza ep12 PZ59

Proza

□: PZ30,PZ39,PZ59,PZ60,PZ69,PZ72,PZ91

H: EPOXY / CHR

∅ 25,4 mm steel tube

H	83,0	Bw1	39,0	Sw1	43,0
W	50,5	Bw2	41,0	Sw2	44,0
D	53,0	Bh	38,0	Sd	40,0
S	46,0				



	m ³ /3	0,29
--	-------------------	------

	kg	5,6/6,1
--	----	---------

		6
--	--	---



Vicenza - Lago-CH



Spinner - Lago-ESYCH



Spinner2 - Lago-ACH



ViennaBar - Lago-BAR

Made in BE



Lago-CH ep30 M330

Lago-CH

□: KITCHEN / DIVA / MOSAIC / DESIGN / CHARME / PERFECTO FR

H: EPOXY / CHR

∅ 19 mm steel tube

H	78,0	Bw1	41,5	Sw1	42,0
W	49,0	Bw2	43,0	Sw2	43,5
D	53,0	Bh	25,0	Sd	42,0
S	46,0				

	m³/2	0,29
--	------	------

	kg	4,9/6,0
--	----	---------

	-	-
--	---	---

Made in BE



Lago-ACH ep60 M360

Lago-ACH

□: KITCHEN / DIVA / MOSAIC / DESIGN / CHARME / PERFECTO FR

H: EPOXY / CHR

∅ 19 mm steel tube

ht. arml. - acc. - Arml. - armr. : 66 cm

H	78,0	Bw1	41,5	Sw1	42,0
W	53,0	Bw2	43,0	Sw2	43,5
D	53,0	Bh	25,0	Sd	42,0
S	46,0				

	m³/1	0,24
--	------	------

	kg	5,7/7,6
--	----	---------

	-	-
--	---	---

Made in BE



Lago-ESYCH ...

Lago-ESYCH

□: KITCHEN / DIVA / MOSAIC / DESIGN / CHARME / PERFECTO FR

H: EPOXY / CHR

∅ 19 mm steel tube

H	69,5	Bw1	45,0	Sw1	47,0
W	54,0	Bw2	46,0	Sw2	48,5
D	59,0	Bh	28,0	Sd	46,0
S	38,0				

	m³/1	0,21
--	------	------

	kg	5,7/7,1
--	----	---------

	-	-
--	---	---

Made in BE



BarLago ht65 ... M314

Lago-BAR

□: KITCHEN / DIVA / MOSAIC / DESIGN / CHARME / PERFECTO FR

H: EPOXY / CHR

∅ 19 mm steel tube

HT80 HT65

H	112,0	97,0	Bw1	41,5	Sw1	42,0
W	50,0	48,0	Bw2	43,0	Sw2	43,5
D	57,0	54,0	Bh	25,0	Sd	42,0
S	80,0	65,0				

	m³/1	0,29	0,29
--	------	------	------

	kg	6,7/8,7	6,4/8,5
--	----	---------	---------

	-	-	-
--	---	---	---



Lago-BAR ht80

IV.3R



T Veneto XL ht75 600 ep01 HP08

EPOXY - VK 70 X 70 MM - HT75/90/105
FRAME EP12

Veneto XL HPL / MHA / MEL / FE

		240 4P	360 6P	480 6P	600 8P
L x B		240x120	360x120	480x120	600x120
H (hpl-ha)	ht75	75	75	75	75
	ht90	90	90	90	90
	ht105	105	105	105	105
BD (mm)	HPL	24	24	24	24
	MHA/MEL	18	18	18	18
	FE	18	18	18	18
PH	ht75	72,6	72,6	72,6	72,6
	ht90	87,6	87,6	87,6	87,6
	ht105	102,6	102,6	102,6	102,6
PB PL		30	30	30	30
		146	110,5	186	146
m ³ (ht75)		0,35	0,51	0,62	0,67
kg (ht75)	HPL	78,6	113,7	157,1	200,5
	MHA/MEL	67,6	104,5	135,1	173
	FE	70	106,3	139,9	179

Made in BE



Bizzy chr ...

Bizzy

KITCHEN / DIVA / MOSAIC / DESIGN / CHARME / PERFECTO FR

H: EPOXY / CHR

Ø 25 mm

arml. - acc. - Arml. - armr. :
PP zwart - noir - schwarz - black
ht. 64.5 cm

H	81,0	Bw1	42,0	Sw1	45,0
W	54,0	Bw2	44,0	Sw2	46,0
D	56,0	Bh	25,0	Sd	47,0
S	46,0				

	m³/1	0,25
--	------	------

	kg	8,9/10,4
--	----	----------

		-
--	--	---

Made in BE



Arca ep79 P785

Arca

KITCHEN / DIVA / MOSAIC / DESIGN / CHARME / PERFECTO FR

H: EPOXY

▣ 30x15 mm steel tube

ht. arml. - acc. - Arml. - armr. : 68 cm

H	76,0	Bw1	38,0	Sw1	51,0
W	56,0	Bw2	47,0	Sw2	51,0
D	55,0	Bh	18,0	Sd	45,0
S	46,0				

	m³/1	0,24
--	------	------

	kg	6,5/7,9
--	----	---------

		-
--	--	---

Made in BE



Horta ep88 PP88

Horta

PP (POLYPROP.) : PP01/PP39/PP59/PP69/
PP71/PP72/PP88/PP91/PP30/PP60

H: EPOXY / CHR

Ø 31x16 mm

ht. arml. - acc. - Arml. - armr. : 67 cm

H	80,5	Bw1	35,0	Sw1	37,0
W	56,0	Bw2	37,0	Sw2	42,0
D	59,0	Bh	39,0	Sd	42,0
S	46,0				

	m³/2	0,25
--	------	------

	kg	6,1/7,3
--	----	---------

		-
--	--	---



Pad Cloë VI711 Pad Cloë VI791

Made in BE



Zora ep79 PP01

Zora

PP (POLYPROP.) : PP01/PP39/PP59/PP69/
PP71/PP72/PP88/PP91/PP30/PP60

H: EPOXY / CHR

Ø 12 mm

ht. arml. - acc. - Arml. - armr. : 67 cm

H	81,0	Bw1	35,0	Sw1	37,0
W	56,0	Bw2	37,0	Sw2	42,0
D	55,0	Bh	39,0	Sd	42,0
S	46,0				

	m³/2	0,25
--	------	------

	kg	6,8/8,0
--	----	---------

		-
--	--	---



Pad Cloë VI711 Pad Cloë VI791





Pro-S chr HP90

 Pro-S




Pro-KS



Trolley Pro



Made in BE



Pro-S ep91 HP90

Pro-S

□: HP02/HP90/HP91
H: EPOXY / CHR
∅ 22 mm steel tube

H	86,5	Bw1	38,0	Sw1	41,0
W	46,5	Bw2	40,0	Sw2	42,0
D	53,0	Bh	41,0	Sd	38,0
S	46,5				

	m ³ /2	0,30
	kg	5,8/6,9
		12



BarPro-S

Made in BE



Pro-G chr P775

Pro-G

□: KITCHEN / DIVA / MOSAIC / DESIGN / CHARME / PERFECTO FR
H: EPOXY / CHR
∅ 22 mm steel tube


H	86,5	Bw1	39,0	Sw1	41,0
W	46,5	Bw2	40,0	Sw2	42,0
D	55,0	Bh	41,0	Sd	38,0
S	46,5				

	m ³ /2	0,30
	kg	6,8/7,8
		6



BarPro-G

Made in BE



BarPro-S ht65 chr HP90

BarPro-S

□: HP02 / HP90 / HP91
H: EPOXY / CHR
∅ 22 mm steel tube

H	120,0	105,0	Bw1	38,0	Sw1	41,0
W	48,0	48,0	Bw2	40,0	Sw2	42,0
D	55,5	54,5	Bh	41,0	Sd	38,0
S	80,0	65,0				

	m ³ /1	0,33	0,31
	kg	7,5/9,4	7,1/8,9
		6	



Pro-S

Made in BE




BarPro-G ht65 chr ...

BarPro-G

□: KITCHEN / DIVA / MOSAIC / DESIGN / CHARME / PERFECTO FR
H: EPOXY / CHR
∅ 22 mm steel tube

H	120,0	104,5	Bw1	39,0	Sw1	41,0
W	48,0	48,0	Bw2	40,0	Sw2	42,0
D	56,0	56,0	Bh	41,0	Sd	38,0
S	82,0	66,0				

	m ³ /1	0,33	0,31
	kg	7,8/9,7	7,2/9,6
		-	



Pro-G

Made in BE



SK5

☐ MULTIPLEX BEUK - MULTIPLIS HÊTRE -
 PLYWOOD BEECH -
 BUCHENSCHICHTHOLZ

H: EPOXY / CHR
 ∅ 25 mm steel tube

H	81,0	Bw1	38,0	Sw1	40,0
W	40,5	Bw2	38,5	Sw2	40,0
D	48,0	Bh	18,5	Sd	38,5
S	45,0				

	m ³ /2	0,20
--	-------------------	------

	kg	7,1/7,6
--	----	---------

		-
--	--	---

Made in BE



STK46
ep01

STK43
ep69



STK38
ep39

STK35
ep59



STK31
ep91

STK26
ep39

STK

☐ MULTIPLEX BEUK - MULTIPLIS HÊTRE -
 PLYWOOD BEECH -
 BUCHENSCHICHTHOLZ

H: EPOXY / CHR
 ∅ 22 mm steel tube
 Not waterproof

STK	46	43	38	35	31	26
H	79,5	78,5	65,0	63,5	58,0	53,5
W	46,0	40,0	40,5	40,5	39,0	39,0
D	51,0	48,0	38,5	38,5	38,5	37,0
S	45,0	43,0	37,0	35,0	30,0	25,0

	m ³ /3	0,26	0,25	0,24	0,16	0,16	0,16
--	-------------------	------	------	------	------	------	------

	kg	4,3	4,1	2,4	2,3	2,2	2,1
--	----	-----	-----	-----	-----	-----	-----

		11	11	11	11	11	11
--	--	----	----	----	----	----	----

HT46						
H	79,5	Bw1	38,0	Sw1	40,0	
W	46,0	Bw2	38,5	Sw2	40,0	
D	51,0	Bh	18,5	Sd	38,5	
S	45,0					

	m ³ /3	0,26
--	-------------------	------

	kg	4,3
--	----	-----

		11
--	--	----



Bar(Tab)College/Vintage



Triple - (Tab)College / Vintage



Vintage ep69 HP69

Vintage

□: HP39,HP59,HP69,HP90,HP00

H: EPOXY / CHR
 ∅ 25 mm steel tube



BarVintage

H	81,0	Bw1	38,0	Sw1	40,0
W	40,5	Bw2	38,5	Sw2	40,0
D	48,0	Bh	18,5	Sd	38,5
S	45,0				

	m³/2	0,20
	kg	7,1/7,6
		-



College ht46 ep01 HP00 College ht43 ep69 HP69



College ht38 ep ... HP39 College ht35 ep59 HP59



College ht31 ep91 HP90 College ht26 ep ... HP39

College

□: HP39,HP59,HP69,HP90,HP00

H: EPOXY / CHR
 ∅ 22 mm steel tube
 seat ht according to EN 1729:
 46/43/38/35/31/26 cm Not waterproof

	HT46	HT43	HT38	HT35	HT31	HT26
H	79,5	78,5	65,5	62,5	58,5	54,5
W	40,0	40,0	31,5	31,5	31,5	31,5
D	49,0	48,0	38,5	38,5	38,5	38,5
S	46,0	43,0	38,0	35,0	31,0	26,0
	m³/4	0,28	0,24	0,24	0,16	0,16
	kg	4,3	4,1	2,4	2,3	2,2
		11	-	-	-	-



Tab BSD ep75 B

Tab BSD⁽¹⁾



TabCollege ep91 HP90

TabCollege⁽²⁾

(1) MULTIPLEX BEUK - MULTIPLIS HÊTRE - PLYWOOD BEECH - BUCHENSCHICHTHOLZ

□: (2) HP39,HP59,HP69,HP90,HP00

H: EPOXY / CHR
 ∅ 22 mm steel tube

H	46,0	Sw1	32,0
W	35,0	Sw2	32,0
D	35,0	Sd	32,0
S	46,0		

	m³/1	0,06
	kg	2,5/3,0
		16



Tab BSD ep75 B

BarTab BSD⁽¹⁾



BarTabCollege ht65 ep01 HP00

BarTabCollege⁽²⁾

(1) MULTIPLEX BEUK - MULTIPLIS HÊTRE - PLYWOOD BEECH - BUCHENSCHICHTHOLZ

□: (2) HP39,HP59,HP69,HP90,HP00

H: EPOXY / CHR
 ∅ 22 mm steel tube
 HT80 HT65

H	80,0	65,5	Sw1	32,0
W	40,0	40,0	Sw2	32,0
D	40,0	40,0	Sd	32,0
S	80,0	64,0		

	m³/1	0,13	0,10
	kg	4,5/5,6	3,7/5,1
		-	-



TMMH/Topic

-  : MELAMINE
-  : EPOXY / CHR

∅ 30x30 mm (+regeldoppen-
vérins de réglage-adjustable feet-
Höhenausgleichsschrauben) HT75

80x60,80x80,110x70,120x60,
120x80,140x70,140x80,160x80,200x100

H	73,5-75,0
BD (mm)	18 mm



TMMW

-  : MELAMINE
-  : EPOXY

∅ 50x50 mm
HT75

80x80,120x80,140x70,
160x80,200x100

H	74,4
BD (mm)	18 mm



T Primo

-  : MELAMINE
-  : EPOXY / CHR

∅ 50 mm
HT75

80x80,120x80,140x70,
160x80,200x100



H	74,4
BD (mm)	18 mm



PMT



-  : MELAMINE
-  : EPOXY

∅ 30x30 mm
HT75

		126	128	147
H		120,0	120,0	140,0
B		60,0	80,0	70,0
BD (mm)		18,0	18,0	18,0
	m ² /4	0,08	0,10	0,10
	kg	15,4/16,3	18,0/19,1	18,9/20,0



TDVH/Classic

-  : HPL / HA
-  : EPOXY / CHR



∅ 30x30 mm (+regeldoppen-
vérins de réglage-adjustable feet-
Höhenausgleichsschrauben) HT75

80x80,120x60,120x80,140x70,
160x80,200x100

H	74,2-75,7
BD (mm)	26 mm (88 : 24 mm)



TDW

-  : HPL / HA
-  : EPOXY



∅ 50x50 mm
HT75/90

120x80,140x70,
160x80,200x100

H	75,1
BD (mm)	26 mm



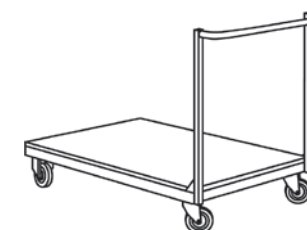
TDA

-  : HPL / HA
-  : EPOXY / CHR

∅ 50 mm
HT75

120x80,140x70,
160x80,200x100

H	75,1
BD (mm)	26 mm



Duwkar

-  : EP01

Duwkar
Charriot
Platform truck
Magazinwagen

120x80,150x80

H	-
BD (mm)	-



K.R

K R 75 ep ...

◇ : H520
 ☐ : EPOXY
 ∅ 35 mm

75,125

H	46/53/59/64/71/76
B	70/120
D	50
BD	20



KVR 125



K.C

K C 75 ep ...

◇ : H520
 ☐ : EPOXY
 ▣ 50x25 mm

75,125

H	46/53/59/64/71/76
B	70/120
D	50
BD	20



KLC 125

bladtype V

◇ : H520

Bladtype - type de tablette - table top type -
 Tischplatte Type V

75,125

B	70/120
D	50
BD	20



bladtype L

◇ : H520

Bladtype - type de tablette - table top type -
 Tischplatte Type L

75,125

B	70/120
D	50
BD	20



opties

PB : Pennenbak - plumier - pen holder - Stiftablage

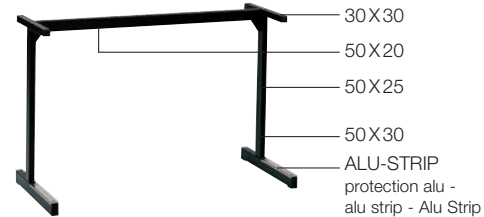


HL/HR : Haak (Links/Rechts) - crochet
 hook - Haak



buissecties

Buissecties - sections de tubes -
 tube diameter - Rohrdurchmesser



HV : Verstelbare hoogte (62-67-75-75) - hauteur
 adaptable - adjustable height - verstellbare Höhe



K.B

K B 125 +2H ep36 ...

◇ : H520
 ☐ : EPOXY
 ▣ 50x25 mm

75,125

H	46/53/59/64/71/76
B	70/120
D	50
BD	20



KVB 75

KL.O

KL O 125 + 2PB - ep38 - H520

◇ : H520
 ☐ : EPOXY
 ▣ 50x25 mm

75,125

H	46/53/59/64/71/76
B	70/120
D	50
BD	20



KLO 75

T Vienna & Proza

T Vienna 120x80 & Proza



Made in BE



Smart +A zw ...

Smart

□: KITCHEN / DIVA / MOSAIC / DESIGN / CHARME / PERFECTO FR

H: ZW

arml. - acc. - Arml. - armr. :
PP zwart - noir - black - schwarz
seat W 53 x D 49 cm, back W 49 x H 60 cm

H	Bw1	47,0	Sw1	52,0	
W	53 cm (excl ARM)	Bw2	49,0	Sw2	53,0
	63 cm (incl ARM)	Bh	57,0	Sd	47,0



	m³/2	-
	kg	-
	-	-

Made in BE

NET00

NET70




Flex-2 NET00

Flex-2

□: NET00/NET70

H: ZW

arml. - acc. - Arml. - armr. :
PP zwart - noir - black - schwarz
castors Ø 50 mm hard



H	101,0	Bw1	47,0	Sw1	53,0
W	62,5	Bw2	48,5	Sw2	53,0
D	65,5	Bh	46,0	Sd	50,0
S	HV 43-52				

	m³/1	0,11
	kg	-
	-	-



Flex-2
NET70



Bora ep91 PP91

Bora

□: PP (POLYPROP.) : PP01/PP39/PP59/PP69/
PP71/PP72/PP88/PP91PP30/PP60

H: EPOXY

Ø 25 mm
4 castors

ht. arml. - acc. - Arml. - armr. : 67 cm

H	80,5	Bw1	35,0	Sw1	37,0
W	57,0	Bw2	37,0	Sw2	42,0
D	55,0	Bh	39,0	Sd	42,0
S	46,0				

	m³/1	0,25
	kg	7,6/8,8
	-	-



Pad Cloë
V1711 Pad Cloë
V1791

PP91

PP71

PP88

PP72

PP01

PP39

PP69

PP59

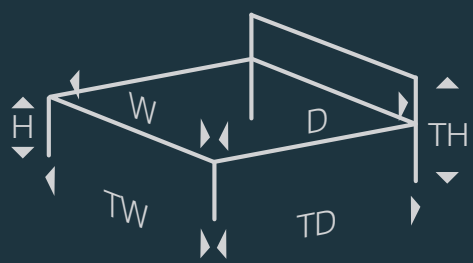
PP30

PP60



PERFECTA

YOUR PERFECT CHOICE IN FURNITURE



- D Depth
- TD Total Depth
- W Width
- TW Total Width
- H Height
- TH Total Height



Bedden - Lits - Betten - Beds



King

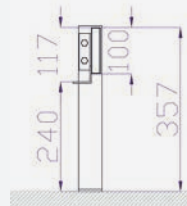


H: EPOXY

∅ 50x50 mm

zijsponden - longerons - Bettseiten - bed sides : (rh) 100 x 20 mm, HT 11,5 cm

		90	140	160	180
	TH	75,5	75,5	75,5	75,5
	TB	96,6	146,3	166,3	186,9
	TD	210,5	210,5	210,5	210,5
	H	35,5	35,5	35,5	35,5
	B x D	90x200	140x200	160x200	180x200
	m ³	0,14	0,19	0,21	0,24
	kg	25,0	29,0	30,5	32,0



B King ht Z

Duna

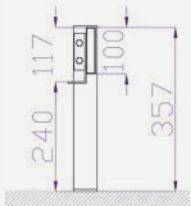


H: EPOXY

∅ 50x50 mm

zijsponden - longerons - Bettseiten - bed sides : (rh) 100 x 20 mm, ht 11,5 cm

		90	140	160	180
	TH	35,5	35,5	35,5	35,5
	TB	96,6	146,3	166,3	186,9
	TD	210,5	210,5	210,5	210,5
	H	35,5	35,5	35,5	35,5
	B x D	90x200	140x200	160x200	180x200
	m ³	0,10	0,14	0,15	0,17
	kg	20,9	24,1	25,3	26,5



B Duna ht Z



Junior

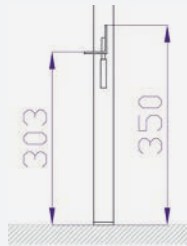


H: EPOXY

∅ 35x35 mm

zijsponden - longerons - Bettseiten - bed sides : "L" 48 x 40 mm, ht 4,5 cm

		90	140	160
	TH	83,0	83,0	83,0
	TB	96,5	146,5	166,5
	TD	208,5	208,5	208,5
	H	35,0	35,0	35,0
	B x D	90x200	140x200	160x200
	m ³	0,11	0,20	0,17
	kg	19,0	23,0	24,0



B Junior HT Z

Lena

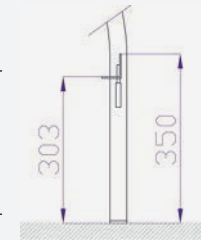


H: EPOXY

∅ 35 mm

zijsponden - longerons - Bettseiten - bed sides : "L" 48 x 40 mm, ht 4,5 cm

		90	140
	TH	82,0	82,0
	TB	94,0	144,0
	TD	207,0	207,0
	H	35,5	35,5
	B x D	90x200	140x200
	m ³	0,10	0,14
	kg	16,1	17,8



B Lena HT Z

Team



H: EPOXY
 Ø 35x35 mm
EN 747 certified

		90
	TH	148,4
	TB	96,5
	TD	207,0
	H	37,5&118,5
	B x D	90x200
	m ³	0,65
	kg	71,8



B Team HT L





Seat ...






Seat +W ...

Seat


 KITCHEN / DIVA / MOSAIC / DESIGN /
 CHARME / PERFECTO FR

H: -

	Seat	Seat + W	
	H	44,0	47,0
	B	44,0	44,0
	D	44,0	44,0
	Z	44,0	47,0
	m³/1	0,09	0,10
	kg	9,9	10,0




T Triple (& College 33 ep39 HP39)



T Triple MET


Triple HPL / FE / HA



 : HPL / FE


 : EPOXY / CHR

∅ 20x20 mm
 HT40/45

Triple MET


 : NOT ep12, ep75


 : EPOXY


∅ 20x20 mm
 HT40/45



T Circa ht40 70C

Circa HPL / FE / HA / MEL


 : HPL / FE / HA / MEL


 : EPOXY

∅ ckbasis - base : 38C (col. 50 mm)
 HT40/65/75/90/110

